

## **4. Információs kimutatók, ábrák**



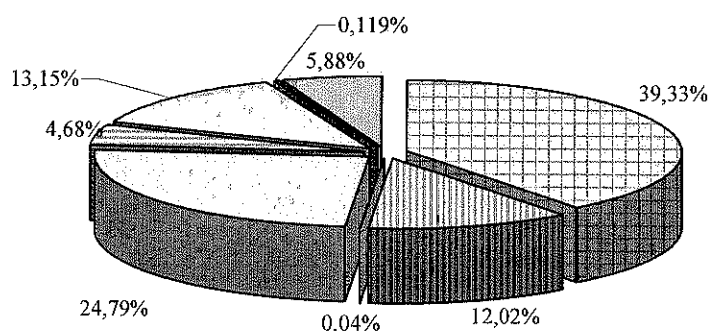
## Bevételek alakulása 2009-2010. évben

Ezer forintban

Ssz.	Megnevezés	2009. évi		2010. évi		2010. évi	
		Tény	%	Terv	%	Tény	%
1	Saját bevétel	7 863 173	46,47	7 289 211	47,26	8 220 533	39,33
2	PH gazdálkodási körébe tartozó társulások bevételei	124 706	0,74	117 427	0,76	2 513 179	12,02
3	Helyi kisebbségi önkormányzatok	679	0,004	2 493	0,02	8 721	0,04
4	Központi költségvetési támogatás	5 457 490	32,25	4 071 244	26,39	5 181 320	24,79
5	PH támogatásértékű bevételek	618 596	3,66	1 057 835	6,86	977 890	4,68
6	Hitelek, támogatási kölcsön visszatérülése	1 705 163	10,08	2 815 184	18,25	2 647 623	12,67
7	PH véglegesen átvett pénzeszközök			71 000	0,46	24 857	0,12
8	PH előző évi pénzmaradvány	1 151 602	6,81			1 329 830	6,36
Bevételek összesen (függő, átfutó bevétel nélkül)		16 921 409	100,00	15 424 394	100,00	20 903 953	100,00
9	Függő, átfutó bevétel	-13 908				-338 019	
Halmozódásmentes bevételek mindösszesen		16 907 501		15 424 394		20 565 934	

1. ábra

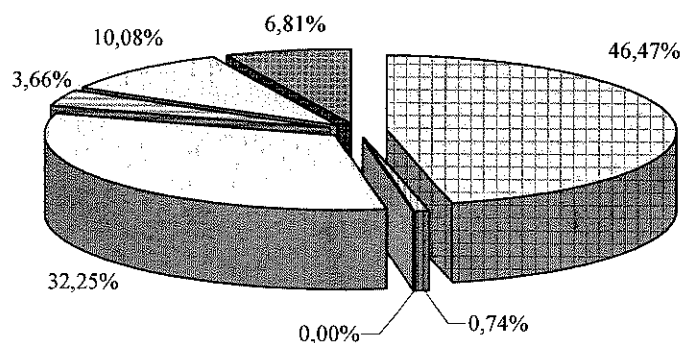
## Bevételi teljesítés megoszlása 2010. évi tény



- Saját bevétel
- PH gazdálkodási körébe tartozó társulások bevételei
- Helyi kisebbségi önkormányzatok
- Központi költségvetési támogatás
- PH támogatásértékű bevételek
- Hitelek, támogatási kölcsön visszatérülése
- PH véglegesen átvett pénzeszközök
- PH előző évi pénzmaradvány

2. ábra

## Bevételi teljesítés megoszlása 2009. évi tény



- Saját bevétel (46,47%)
- PH gazdálkodási körébe tartozó társulások bevételei (0,74%)
- Helyi kisebbségi önkormányzatok (0,004%)
- Központi költségvetési támogatás (32,25%)
- PH támogatásértékű bevételek (3,66%)
- Hitelek, támogatási kölcsön visszatérülése (10,08%)
- PH véglegesen átvett pénzeszközök (0,46%)
- PH előző évi pénzmaradvány (6,81%)

## Kiadások alakulása 2009-2010. évben

Ezer forintban

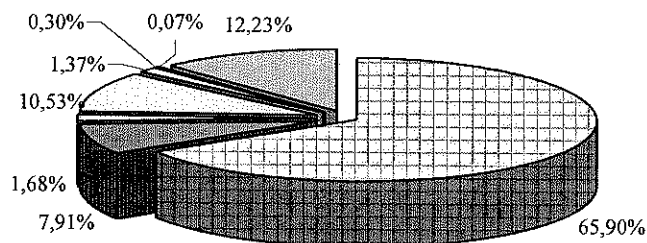
Ssz.	Megnevezés	2009. évi		2010. évi		2010. évi	
		Tény	%	Terv	%	Tény	%
Önkormányzati költségvetési szervek és a Polgármesteri Hivatal							
1	Működési költségvetés	11 779 134	76,54	10 675 604	69,21	12 310 658	65,90
2	Beruházási kiadások	825 522	5,36	1 615 000	10,47	1 478 282	7,91
3	Felújítási kiadások	325 982	2,12	282 899	1,83	314 135	1,68
4	Vagyonnal kapcsolatos és pénzügyi befektetések kiadásai, hiteltörlesztések és kölcsönnyújtások	1 911 897	12,42	1 824 072	11,83	1 966 506	10,53
5	Felhalmozási célra átadott pénzeszközök és támogatásértékű kiadások	332 387	2,16	160 900	1,04	255 481	1,37
6	Egyéb kiadások	** 36 459	0,24	* 722 461	4,68	56 377	0,30
7	Helyi kisebbségi önkormányzatok	13 581	0,09	12 563	0,08	12 589	0,07
8	PH gazdálkodási körébe tartozó társulások	164 939	1,07	130 895	0,85	2 285 392	12,23
Kiadások összesen (függő, átfutó kiadás nélkül)		15 389 901	100,00	15 424 394	100,00	18 679 420	100,00
9	Függő, átfutó kiadás					-159 236	
<b>Halmazódásmentes kiadások mindösszesen</b>		<b>15 431 136</b>		<b>15 424 394</b>		<b>18 520 184</b>	

\* Költségvetési tartalék

\*\* Költségvetési befizetések

3. ábra

## Kiadási teljesítés megoszlása 2010. évi tény



☐ Működési költségvetés (65,90 %)

☐ Beruházási kiadások (7,91 %)

☐ Felújítási kiadások (1,68 %)

☐ Vagyonnal kapcsolatos és pénzügyi befektetések kiadásai, hiteltörlesztések és kölcsönnyújtások (10,53 %)

☐ Felhalmozási célra átadott pénzeszközök és támogatásértékű kiadások (1,37 %)

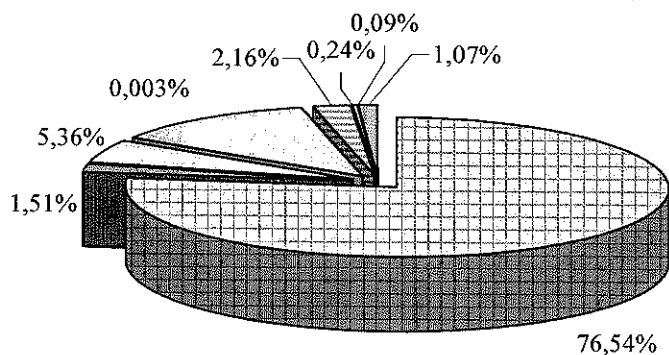
☐ Egyéb kiadások (0,30 %)

☐ Helyi kisebbségi önkormányzatok (0,07 %)

☐ PH gazdálkodási körébe tartozó társulások (12,23 %)

4. ábra

## Kiadási teljesítés megoszlása 2009. évi tény



☐ Működési költségvetés (76,50 %)

☐ Beruházási kiadások (5,36 %)

☐ Felújítási kiadások (2,12 %)

☐ Vagyonnal kapcsolatos és pénzügyi befektetések kiadásai, hiteltörlesztések és kölcsönnyújtások (12,42 %)

☐ Felhalmozási célra átadott pénzeszközök és támogatásértékű kiadások (2,16 %)

☐ Egyéb kiadások (0,24 %)

☐ Helyi kisebbségi önkormányzatok (0,09 %)

☐ PH gazdálkodási körébe tartozó társulások (1,07 %)

A 2010. évi beszámoló kiadásainak megoszlása ágazatonként

Sor-sz.	Megnevezés	2010. évi eredeti előirányzat	2010. évi módosított előirányzat	Működési költségvetés / Előirányzati csoport/				Felhalmozási kiadások			2010. évi teljesítésről közlésre kötelezett előirányzatok feladatai											
				Felvezet./ Címzám/ Alcímzám	Személyi jellegű kiadások /1 Kiemelt előirányzat/	Munkaadókat terhelő járulékok /2 Kiemelt előirányzat/	Dologi jellegű kiadások /3 Kiemelt előirányzat/	Ellátottak pénzbeli juttatásai /4 Kiemelt előirányzat/	Speciális célú támogatások /5 Kiemelt előirányzat/	Összesen		Remeházak létszámai /1 Kiemelt előirányzat/	Felújítás /2 Kiemelt előirányzat/	Egyéb felhalmozási célú kiadások támogatások /3 Kiemelt előirányzat/	Hitel-értékpapírok							
	<b>I. Egészségügyi ágazat</b>																					
1.	Eger Községi Állatorvos Városi Intézménye egészségügyi feladatai	I/1/33-ból	40 996	42 765	23 642	6 501	9 307	1 811	41 261													41 261
2.	Szociális és egészségügyi kintételesek	II/30-ból	830	830	600	162	31		793													793
3.	Közműellátás és közüzemmel kapcsolatos szolgáltatások - egészségügyi ellátás	II/31	5 700	6 690	32		5 940		5 940													5 940
4.	Címkezet tartás adó	II/73-ból		690					613													613
5.	Orvosi rendelők visszatérítéséhez kapcsolódó támogatások	V/8	8 100	16 200					3 613													8 100
	<b>Egészségügyi ágazat összesen</b>		<b>55 626</b>	<b>66 517</b>	<b>24 242</b>	<b>6 663</b>	<b>15 278</b>	<b>5 424</b>	<b>51 607</b>													<b>59 707</b>
	<b>II. Szociális ágazat</b>																					
1.	Családsegítő Intézet	I/1/15	468 788	509 822	250 251	63 780	183 099		497 794	309												498 103
2.	Bábszínház Berve-völgyi Öthöna	I/1/16	134 921	157 093	70 783	18 168	53 239		142 190	7 784	86											150 060
3.	Bölcsésdei igazgatóság	I/1/32	229 256	247 693	124 067	31 348	79 411		234 826													234 826
4.	Segélyek	II/29/1-10, 12-15	111 120	377 131	1 057	10 072	463		365 505	377 097												377 097
5.	Szociális és egészségügyi kintételesek	II/30-ból	208	208	150	41	8		199	199												199
6.	Biszékes Rehabilitációs Alapítvány lakóotthona működéséhez	II/56	4 000	4 000				4 000	4 000	4 000												4 000
7.	Ortohentesi támogatás	II/68	12 493	12 493					12 493													12 493
8.	Értelmi fogyatékosok nappali intézményének bővítése és korszerűsítése	II/238	13 258	13 258																		
9.	Lajosvárosi bölcsőde férőhely bővítése	II/241	8 300	8 300																		
10.	Füzetek lakóotthonjának támogatása	V/16	3 650	3 650																		
11.	Füzetek lakóotthonjának költsége	V/13-ból	20 000	23 650																		15 800
12.	Dolgozók lakásaitól költsége	V/13-ból	6 200	11 025																		8 750
13.	Szegélyezési munkák	VII/7	6 000	2 201																		
14.	Községi Gondozó Ház kiadásainak Egerben TIOP pályázathoz saját erő biztosítása	VIII/15	25 000	40 000																		15 800
15.	ÉNO intézmények műhelyezése a Kalföld utcán u. 90. alá és a támogató szolgáltatói tevékenység konszertizálása ÉMOP pályázat saját erő	VII/21	8 948																			8 750
16.	Lajosvárosi bölcsőde 20 férőhelyes bővítése ÉMOP pályázat saját erő	VIII/22	8 300																			
	<b>Szociális ágazat összesen:</b>		<b>1 022 741</b>	<b>1 410 470</b>	<b>446 308</b>	<b>123 409</b>	<b>316 220</b>	<b>13 157</b>	<b>369 505</b>	<b>1 268 599</b>	<b>8 093</b>	<b>86</b>	<b>24 560</b>									<b>1 301 328</b>
	<b>III. Oktatási ágazat</b>																					
1.	Felsővárosi Általános Iskola és Előkészítő Szakiskola	I/1/8	746 123	811 990	464 008	122 252	201 519		787 814	6 197												794 011
2.	Hunyadi Mátyás Általános Iskola	I/1/9	298 166	323 494	187 078	49 471	77 691		314 240	2 235												316 475
3.	Lenkey János Általános Iskola	I/1/10	191 357	203 500	123 728	32 217	39 473		195 418	602												196 020
4.	Dr. Kemény Ferenc Általános Iskola	I/1/11	300 798	324 712	181 710	47 833	85 888		315 431	265												315 696
5.	Farkas Ferenc Zeneiskola Alapfokú Művészetoktatási Intézmény	I/1/12	116 783	129 275	91 850	23 156	10 087		125 103	566												125 669
6.	Óvodák	I/1/18-30	929 978	1 064 245	593 687	156 091	238 259		987 437	37 866												1 025 303
7.	Városi Nevelési Tanácsadó, Pályaválasztási és Lapszerkesztési Intézet	I/1/31	85 433	95 140	66 504	17 598	5 813		89 915	1 540												91 455
8.	Sajtó nevelési tanácsadó, látványos helyzet és iránymutatók felkészítést segítő foglalkozás	II/45	800	693			378		378	378												378
9.	Kistérségi Önkormányzatoknak e-közzétételével összehangolt feladatokra tám.ért kiadás	II/61	3 271	3 271					3 271	3 271												3 271
10.	Közéletképzés ellenőrzése	II/67	2 426						2 426	2 426												1 425
11.	Kistérségi Önkormányzatoknak előző évi elszámolással kapcsolatos átadás	II/72		7 872					7 872	7 872												7 872
	<b>Oktatási ágazat összesen:</b>		<b>2 672 711</b>	<b>2 906 618</b>	<b>1 708 681</b>	<b>448 790</b>	<b>659 654</b>	<b>35</b>	<b>1 114 31</b>	<b>2 828 304</b>	<b>49 271</b>	<b>86</b>	<b>24 560</b>									<b>2 877 575</b>
	<b>IV. Kulturális ágazat</b>																					
1.	Bomemisza Gerzely Szakközép-, Szakiskola és Kollégium	I/1/1	470 017	565 634	306 127	78 255	92 678		495 368	15 903												514 444
2.	Dobó István Gimnázium	I/1/2	251 879	279 911	175 129	46 337	50 489		272 126	1 278												273 404
3.	Kossuth Zsuzsa Gimnázium, Szakközép Iskola és Kollégium	I/1/3	239 693	240 326	167 325	44 613	35 732		247 842	6 607												254 449
4.	Ezer Keresztelők Művelődési, Vendéglátóipari Szakközép-, Szakiskola és Kollégium	I/1/4	625 505	777 825	426 774	110 157	172 258		532 652	15 691												746 775
5.	Szilágyi Erzsébet Gimnázium és Kollégium	I/1/5	515 147	567 433	278 834	70 616	174 707		315 434	11 401												324 032
6.	Pánczolyi Általános Iskola és Gimnázium	I/1/6	299 309	335 592	192 603	50 875	71 933		304 144	8 598												324 032
7.	Andrássy György Középszintű Szakközépiskola	I/1/7	273 319	330 439	196 430	52 315	54 343		304 144	15 555												319 699
8.	Wigner Iskola Kézalapítványok felkutatásához támogatás	V/15	30 000	30 000																		24 500
9.	Eretnépi és szakmai viszonylatok feltárása	VII/11	4 000																			24 500
	<b>Kulturális ágazat összesen</b>		<b>2 728 869</b>	<b>3 147 933</b>	<b>1 743 122</b>	<b>453 168</b>	<b>652 100</b>	<b>37 743</b>	<b>1 056</b>	<b>2 887 249</b>	<b>65 516</b>	<b>28 666</b>	<b>24 500</b>									<b>3 005 931</b>

**I. Egészségügyi ágazat**

- Eger Községi Állatorvos Városi Intézménye egészségügyi feladatai
- Szociális és egészségügyi kintételesek
- Közműellátás és közüzemmel kapcsolatos szolgáltatások - egészségügyi ellátás
- Címkezet tartás adó
- Orvosi rendelők visszatérítéséhez kapcsolódó támogatások

**II. Szociális ágazat**

- Családsegítő Intézet
- Bábszínház Berve-völgyi Öthöna
- Bölcsésdei igazgatóság
- Segélyek
- Szociális és egészségügyi kintételesek
- Biszékes Rehabilitációs Alapítvány lakóotthona működéséhez
- Ortohentesi támogatás
- Értelmi fogyatékosok nappali intézményének bővítése és korszerűsítése
- Lajosvárosi bölcsőde férőhely bővítése
- Füzetek lakóotthonjának támogatása
- Füzetek lakóotthonjának költsége
- Dolgozók lakásaitól költsége
- Szegélyezési munkák
- Községi Gondozó Ház kiadásainak Egerben TIOP pályázathoz saját erő biztosítása
- ÉNO intézmények műhelyezése a Kalföld utcán u. 90. alá és a támogató szolgáltatói tevékenység konszertizálása ÉMOP pályázat saját erő
- Lajosvárosi bölcsőde 20 férőhelyes bővítése ÉMOP pályázat saját erő

**III. Oktatási ágazat**

- Általános oktatás
- Felsővárosi Általános Iskola és Előkészítő Szakiskola
- Hunyadi Mátyás Általános Iskola
- Lenkey János Általános Iskola
- Dr. Kemény Ferenc Általános Iskola
- Farkas Ferenc Zeneiskola Alapfokú Művészetoktatási Intézmény
- Óvodák
- Városi Nevelési Tanácsadó, Pályaválasztási és Lapszerkesztési Intézet
- Sajtó nevelési tanácsadó, látványos helyzet és iránymutatók felkészítést segítő foglalkozás
- Kistérségi Önkormányzatoknak e-közzétételével összehangolt feladatokra tám.ért kiadás
- Közéletképzés ellenőrzése
- Kistérségi Önkormányzatoknak előző évi elszámolással kapcsolatos átadás

**B. Kulturális oktatás**

- Bomemisza Gerzely Szakközép-, Szakiskola és Kollégium
- Dobó István Gimnázium
- Kossuth Zsuzsa Gimnázium, Szakközép Iskola és Kollégium
- Ezer Keresztelők Művelődési, Vendéglátóipari Szakközép-, Szakiskola és Kollégium
- Szilágyi Erzsébet Gimnázium és Kollégium
- Pánczolyi Általános Iskola és Gimnázium
- Andrássy György Középszintű Szakközépiskola
- Wigner Iskola Kézalapítványok felkutatásához támogatás
- Eretnépi és szakmai viszonylatok feltárása

Sor- sz.	Magnevezés	Fejlesztés/ Címzést/ Aktívszám	2010. évi eredeti előirányzat	2010. évi módosított előirányzat	Működési költségvetés / Előirányzat csoport						Felhalmozási kiadások			2010. évi tejesítésből előirányzat előirányzat	2010. évi tejesítés
					Személyi juttatások /1 Kiemelt előirányzat/	Munkaadókat terhelő járulékok /2 Kiemelt előirányzat/	Dologi jellegű kiadások /3 Kiemelt előirányzat/	Ellátottak pénzübeli juttatásai /4 Kiemelt előirányzat/	Speciális célú támogatások /5 Kiemelt előirányzat/	Összesen	Beruházási kiadások /1 Kiemelt előirányzat/	Felújítás /2 Kiemelt előirányzat/	Egyéb támogatások célú kiadások, támogatások /3 Kiemelt előirányzat/		

**Oktatás egyéb feladatai**

1.	Oktatási dolgozók kinevelése	II/17	3 479	3 479	2 075	560	690			3 325					3 325	
2.	Ifjúsági igazgatás működtetése	II/18	1 000	1 000						1 000					1 000	
3.	Közoktatási mérés	II/19	3 674	3 674	3 312		3 312			3 312					3 312	
4.	Intézményvezetők szakmai tanulmányúja	II/20	1 000	1 000	3 134		3 134			3 134					3 134	
5.	Egyéb oktatási feladatok kiadása	II/21	800	1 088	70	17	556			818					818	
6.	Pedagógus díszoklevél díjazása	II/22	635	635	410					521					521	
7.	Művelődéstudományi feladatok (Közoktatás)	II/44	3 132	4 883		1 111	1 825			1 825					1 825	
8.	Eger TISZK Kiemelkedően Közhasznú Nonprofit Kft támogatása	II/52	40 150	40 828						40 319					40 319	
9.	Lycium Pro Scientis Alapítvány támogatása	II/58	1 000	1 000						1 000					1 000	
10.	Cimkézett partizási adó	II/73-ből	21 750	9 596						2 733					2 733	
11.	Oktatási intézmények helyiségpótlása	II/207														
12.	Szakmai információs fejlesztés	II/230		13 287			13 287								13 287	
13.	Eger TISZK Nonprofit Kft üzletesség vásárlás	II/301	200	200											200	
14.	Tanulók munkonyvviselés támogatása	VI/19	48 000	181											181	
15.	Pedagógiai szakszolgálat tartaléka	VI/10	3 000	31											31	
16.	További végzettség miatti illetményemelés	VI/12	7 000	955											955	
			<b>134 820</b>	<b>86 248</b>	<b>2 555</b>	<b>688</b>	<b>22 804</b>	<b>45 227</b>	<b>71 274</b>	<b>3 654</b>	<b>74 928</b>	<b>63 397</b>				
			<b>5 536 400</b>	<b>6 200 799</b>	<b>3 454 358</b>	<b>902 646</b>	<b>1 334 619</b>	<b>57 426</b>	<b>5 786 827</b>	<b>118 441</b>	<b>28 666</b>	<b>24 500</b>	<b>5 946 903</b>			

**IV. Kulturális ágazat**

1.	Eger Kulturális és Művészeti Központ	I/1/13	293 016	311 926	97 396	24 876	138 113			260 385					274 915	
2.	Bródy Sándor Könyvtár	I/2	245 106	334 771	122 110	32 442	106 994			261 546					266 240	
3.	Kulturális tevékenység	II/13	24 955	25 877	882	229	8 039			25 865					127	
4.	Ifjúsági célú tevékenység	II/16	20 425	32 869	1 357	535	22 168			3 889					27 949	
5.	Média Eger Nonprofit Kft támogatása	II/36	48 515	48 515						48 515					48 515	
6.	Imkófi térségben történő időszolgálat	II/39	1 676	1 647						1 638					1 638	
7.	Eger Ünnep rendezvény	II/41	1 173	1 188			850			338					1 188	
8.	Megyeri Önkormányzatnak átadott pénzeszközök	II/46	73 246	73 246						73 246					73 246	
9.	Művészetek Háza Nonprofit Kft támogatása	II/63	76 452	79 726						79 726					79 726	
10.	Cimkézett partizási adó	II/73-ből		4 268						2 397					2 397	
11.	Eger Alternatív Kulturális Egyesület támogatása - "Eger Szt. Miklós városrész rehabilitációja"	II/74	4 030	4 030						3 353					3 353	
12.	Agria Agóra projekt	II/201	220 000	248 415	888	240				1 128					1 069 964	
13.	Művészetek Háza törszettek emelése	II/304		100											100	
14.	Média Eger Nonprofit Kft fejlesztési támogatása	V/4	4 000	5 000											1 000	
15.	Tagi kölcsön nyújtása az Agria Film Kft-nek	VI/3-ből		25 000											25 000	
16.	Agria Film Kft-nek hosszútávú tagi kölcsön tartaléka	VI/20	25 000													
			<b>1 033 564</b>	<b>1 196 578</b>	<b>222 633</b>	<b>58 322</b>	<b>277 802</b>	<b>228 179</b>	<b>786 936</b>	<b>125 060</b>	<b>26 100</b>	<b>938 096</b>	<b>788 513</b>			

**V. Sport**

1.	Eger Városi Sportiskola	I/1/14	95 714	109 928	14 321	3 892	80 773			98 986					108 866	
2.	Sporttevékenység	II/15	151 254	189 277	1 731	428	20 134			162 675					184 968	
3.	Termál Kft támogatása az Uszoda működtetéséhez	II/40	15 000	15 000						15 000					15 000	
4.	Cimkézett partizási adó	II/73-ből		9 414						9 414					9 414	
5.	Körcsarmok azbesztemntesítése	II/208	38 000	43 638						43 525					43 525	
6.	Városi stadion előtti pályatervezés	II/216	5 000	5 000						2 920					2 920	
7.	Sportfejlesztéssel kapcsolatos beruházási kiadások	II/223	8 400	8 400						7 100					7 100	
8.	Eger Termál Kft-nek "Turisztikai attrakciók fejlesztése" pályázatához kapcsolódó hitelfelvételre vonatkozó támogatás	V/7	5 000	5 000											5 000	
9.	Fedett uszoda beruházásához kapcsolódó hitel felvételre	VI/1-ből	19 320	19 320											19 320	
10.	Fedett uszoda beruházásához kapcsolódó hitel kamata	VI/2-ből	446	446						441					441	
			<b>329 734</b>	<b>405 423</b>	<b>16 052</b>	<b>4 320</b>	<b>101 348</b>	<b>187 089</b>	<b>308 809</b>	<b>53 545</b>	<b>9 880</b>	<b>19 320</b>	<b>391 554</b>	<b>156 188</b>		

**Sport összesen**

Sor- sz.	Megnevezés	Ezer forintban	Működési költségvetés / I. Előirányzati csoport										Felhalmozási kiadások			2010. évi teljesítés	2010. évi teljesítés elterjedési időtartam teljessége	Hittelfelvétel
			2010. évi eredeti előirányzat	2010. évi módosított előirányzat	Személyi juttatások / 1. Kiemelt előirányzat	Munkaadókat terhelő járulékok / 2. Kiemelt előirányzat	Dologi jellegű kiadások / 3. Kiemelt előirányzat	Ellátottak pénzbeli juttatásai / 4. Kiemelt előirányzat	Speciális célú támogatások / 5. Kiemelt előirányzat	Összesen	Beruházási kiadások / 7. Kiemelt előirányzat	Felújítás / 8. Kiemelt előirányzat	Egyéb felhalmozási célú kiadások, támogatások / 9. Kiemelt előirányzat					
	<b>Megnevezés</b>		<b>67 000</b>	<b>69 960</b>		<b>67 742</b>		<b>2 200</b>	<b>69 942</b>									
I/11	1. Idegenforgalmi szolgáltatás		16 000	15		22		10 750	18 377									69 942
I/12	2. Idegenforgalmi, kulturális rendezvények		5 196	999		248		13 000	4 233									18 377
I/14	3. Nemzetközi kapcsolatok		12 000					125	4 233									4 233
I/47	4. Nyári Produkciós finanszírozás		2 200					750	13 000									13 000
I/57	5. Dobó István Vármuzeum támogatása		1 200					2 500	125									125
I/65	6. Hegyközségi hortobutiművek támogatása		2 200					750	125									125
I/76	7. Egri Borvidék Szolgáltató Kft támogatása		39 500					2 500	750									750
I/220	8. Szépművészeti turisztikai fejlesztése ÉMOP pályázattal		30 000						2 500									2 500
I/236	9. Szépművészeti fejlesztés		1 000						4 414									4 414
V/5	10. Heves Megyei Önkormányzatok az Egri Vár turisztikai fejlesztésére		1 000															1 000
V/18	11. Sportmuzeum berendezéséhez																	50
V/71	12. Dobó István Vármuzeum - Gárdonyi ház kerítés felújítás																	50
	<b>Kereskedelem és idegenforgalom összesen</b>		<b>173 096</b>	<b>241 998</b>	<b>1 014</b>	<b>78 318</b>	<b>270</b>	<b>29 325</b>	<b>108 927</b>	<b>4 426</b>	<b>1 050</b>	<b>114 403</b>	<b>12</b>					

**VIII. Igazgatás, rend- és jogbiztonság**

I/17	1. Hivatásos Önkormányzati Tűzoltóság		406 286	441 058	272 025	69 118	74 925	15	416 083	7 744	6 092	429 919	
I/23	2. Polgármesteri tevékenység		1 700	1 770	1 770	47	1 243		1 460			1 460	
I/24	3. Önkormányzati igazgatási tevékenység		1 314 668	1 437 635	773 758	199 344	302 912	50	1 276 064			1 276 064	
I/25	4. Önkormányzati vagyombiztosítás		6 415	8 076			4 840		4 840			4 840	
I/27	5. Internet szolgáltatás		6 150	6 160			6 138		6 138			6 138	
I/32	6. Országgyűlési Képviselő Ireda működtetése		796	833	16	3	640		659			659	
I/33	7. Körzeti igazgatási feladatok		187 265	201 998	122 393	30 506	25 594		178 493			178 493	
I/49	8. Egri Városi Rendőrkapitányság támogatása		2 200	2 200					2 200			2 200	
I/53	9. Bursa Hungarica Osztóndíj		5 000	5 698					5 475			5 475	
I/62	10. "Kékálmás Nap" rendezvény		500	500					500			500	
I/66	11. Országgyűlési Képviselői választás		9 085	4 469		1 166	3 450		9 085			9 085	
I/69	12. Követelés elengedés, ármegosztás		4 497	4 497			4 497		4 497			4 497	
I/71	13. Heves Megyei Rendőrkapitányság támogatása		464	464			464		464			464	
I/75	14. Agrár Unióval Együttműködési támogatás		1 000	1 000			1 000		1 000			1 000	
I/78	15. Települési Kisebbségi Önkormányzat képviselői választása		2 482	329		82	2 071		2 482			2 482	
I/79	16. Önkormányzati képviselői választás		8 311	4 226		1 098	2 987		8 311			8 311	
I/82	17. Országos és Települési Kisebbségi választás 2010.		27	27									
I/83	18. Közbiztonság, Bűnmegelőzés Polgárőr Kiemelkedően Közhatalú Egyesület támogatása		1 000	1 000									
I/149	19. Városi önkormányzatok Polgárőr Kiemelkedően Közhatalú Egyesület támogatása		5 000	6 036			30					2 360	
I/213	20. Polgármesteri Hivatal információs fejlesztés		27 400	36 516					28 897		2 330	28 897	
I/218	21. Polgármesteri Hivatal felhalmozási kiadásai		5 000	8 933					1 600			1 600	
I/1	22. Egri Cigány Települési Kisebbségi Önkormányzat		4 633	6 883	2 438	638	907	600	4 583			4 583	
I/2	23. Egri Görög Települési Kisebbségi Önkormányzat		3 066	3 702	1 591	382	1 064	3 037	3 037			3 037	
I/3	24. Egri Lengyel Települési Kisebbségi Önkormányzat		3 116	5 173	1 096	274	481	795	2 646			2 646	
I/4	25. Egri Ruszai Települési Kisebbségi Önkormányzat		1 746	2 790			1 933	370	2 323			2 323	
I/5	26. Egri Német Önkormányzat		94	94									
I/3	27. Országos Kisebbségvédelmi Főigazgatóságnak Tűzoltósági másasból mentő acépjármű beszerzéséhez		12 000	44 000					39 727			39 727	
V/9	28. Hivatásos Önkormányzati Tűzoltóság - eszközbeszerzés		991	991					991			991	
V/18	29. Közzétett bankzárlatvezetési kasszafeljegyzések		7 600	65									
V/27	30. Tűzoltóság magastól mentő gépjármű pályázatához saját erő biztosítása												
	<b>Igazgatás, rend- és jogbiztonság összesen</b>		<b>2 000 543</b>	<b>2 248 293</b>	<b>1 182 511</b>	<b>302 658</b>	<b>433 732</b>	<b>11 469</b>	<b>1 930 370</b>	<b>38 141</b>	<b>8 422</b>	<b>2 017 751</b>	<b>1 996 647</b>

**VIII. Városgazdálkodás és városüzemeltetés**

I/1	1. Parkfenntartás		101 000	112 545			96 156		96 156			96 156
I/2	2. Közüzemellátás		92 200	101 263			97 024		97 024			97 024
I/3	3. Közutak, hídk, üzemeltetése		39 100	68 433			55 008		55 008			55 008
I/4	4. Települési vízellátás		2 500	2 833			2 833		2 833			2 833
I/5	5. Köztisztaság		154 079	162 585		84	162 231		162 315			162 315
I/6	6. Egyéb városüzemeltetési feladatok		4 530	6 587			4 265		4 265			4 265





Ezer forintban

Sor- sz.	Megnevezés	Fejlesztés/ Címszám/ Alarmszám	2010. évi eredeti előirányzat	2010. évi módosított előirányzat	Működési költségvetés / Előirányzati csoport/						Felhalmozási kiadások				2010. évi teljesítés előirányzat	2010. évi teljesítés előirányzat
					Személyi juttatások /1 Kiemelt előirányzat/	Munkaadókat terhelő járulékok /2 Kiemelt előirányzat/	Dologi jellegű kiadások /3 Kiemelt előirányzat/	Felhalmozási kiadások /4 Kiemelt előirányzat/	Ellátottak pénzbeli juttatásai /4 Kiemelt előirányzat/	Spekialtis cölú támogatások /5 Kiemelt előirányzat/	Összesen	Beruházási kiadások /1 Kiemelt előirányzat/	Felújítás /2 Kiemelt előirányzat/	Egéb felhalmozási cölú kiadások, támogatások /3 Kiemelt előirányzat/		
69.	Menház út- és közműfejlesztés	II/225		5 365												
70.	Közüllágítás létesítés lakossági igények alapján	II/226		7 033												
71.	Közüllágítás bővítés, rekonstrukciója	II/227		3 926												
72.	Közüllágítás elhelyezése a Kovács János utcában	II/228		4 123		307										
73.	Energia megtakarítással összefüggő beruházás	II/229		20 000		389		366								
74.	Malomárok 66. homlokzat felszerelése és ablakcsere energiatakarékos pályázattal	II/231		39 050												
75.	Kerékpárút építés	II/232		920												
76.	ZF Hungária kultúr központjához területszerszés	II/233		10 763												
77.	Dobó tér átépítésvizár	II/234		360		289										
78.	Disztrikútlágítás bővítés	II/235		1 862												
79.	Cifrakapu úti nagyvízszűrő kerítés kialakítása	II/237		1 000												
80.	Nagyvízszűrő utcabútor beszerzés	II/239		480												
81.	Védeyvízvíz u. - Gárdonyi úti csomópont fejlesztése	II/242		1 200												
82.	Városrendezés KH törzsrökte emelés	II/302		14 000		12 858										
83.	Havas Megyei Regionális Hulladékgyűjtésvizár Társulás	III/1		114 998		12 858		81 464								
84.	Eger és Környe Kistérségi Területfejlesztési Önkormányzati Társulás	III/2		15 897		26 241		1 027								
85.	Önérdeklő köznevelési támogatás	V/1		10 000		10 544										
86.	Vízminőség javítása	V/2		79 800		79 800										
87.	Közüllágítás létesítése, korszerűsítés lakossági igények alapján	V/6		12 000		12 000										
88.	Társulások homlokzat felújításának támogatása	V/10		6 966		6 966										
89.	Iparsított technológiai lakóépületek energiatakarékos rekonstrukciója	V/11		19 379		19 379										
90.	ÖKO program 2008	V/12		4 716		4 716										
91.	Lakossági köznevelési támogatás	V/14		138		138										
92.	EVA Zrt-nek igényelt rekonstrukció fejlesztésére	V/19		1 250		1 250										
93.	Panel Plusz hitel kamata	V/1-ből														
94.	Panel Plusz hitel kamata	V/2-ből														
95.	Topi kölcsön nyújtása az Evat Zrt-nek	V/3-ból														
96.	Vagyoni bevételekhez kapcsolódó tartalék	V/4		50 000		50 000										
97.	Víz minőség javítása	V/6		10 000		10 000										
98.	Iparsított technológiával épült lakóépületek korszerűsítésének tartaléka	V/10		3 000		3 000										
99.	Közüllágítás bővítés, rekonstrukciója	V/11		35 943		35 943		78 697								
100.	Dobó tér-Eger park-belvárosi létesítmény fejlesztésére	V/17		4 300		4 300		8 820								
101.	2009-2010. évi pályázathoz iparsított technológiával épült épületek korszerűsítésére tartalék	V/27		200 000		200 000		60 000								
102.	A térségi közüllágítás és köznevelési információs rendszerek továbbfejlesztése EMOP pályázat saját erő	V/28		50 000		50 000		50 000								
103.	EVA Zrt kezelsében lévő önkormányzati vagyvonzó kapcsolódó tartalék	V/29		50 000		50 000		14 900								
			<b>3 201 605</b>	<b>7 076 655</b>	<b>204 415</b>	<b>34 274</b>	<b>982 776</b>	<b>608 708</b>	<b>1 830 173</b>	<b>3 347 246</b>	<b>329 837</b>	<b>170 156</b>	<b>5 677 392</b>	<b>2 892 575</b>		

**IX. Mezőgazdaság**

1.	Zöldkommandó	II/28/1		500		192										
2.	Mezőgazdasági szolgálat	II/28/2		4 850		6 592		1 190								
3.	Egyéb mezőgazdasági feladatokkal összefüggő kiadások	II/35		4 500		8 342		8 342								
4.	Mezőgazdasági földterületek megszerzése	II/132		12 000		13 910										
			<b>21 850</b>	<b>29 056</b>	<b>3 238</b>	<b>708</b>	<b>9 532</b>	<b>13 538</b>	<b>1 510</b>	<b>1 510</b>	<b>1 510</b>	<b>15 048</b>	<b>8 342</b>			

**X. Egyéb**

1.	Eger Közüllágítások Városi Intézménye (EÜ feladat nélküli)	II/23-ből		376 132		427 936		149 268								
2.	ÁFA bevezetés	II/26		219 923		434 595		395 135								
3.	Eskövölde, névadói szolgálat	II/34		2 663		2 861		1 659								
4.	Alapítványok és civil szervezetek támogatása	II/48		7 112		7 352		4 559								
5.	Továbbszámlázott szolgáltatások	II/64		4 375		4 972		4 728								
6.	Belvárosi Építési támogatás	II/70						175								
7.	Cinkszent-árpádszi adó	II/73-ből				3 568		157								
8.	Ágria Humán Közüllágítás emelés	II/303		77 000		77 000		77 000								
9.	Cinkszent-árpádszi adó - Alapítványok támogatása	V/13		224		224		224								
10.	Evangélikus Egyháznak templom felújítására	V/17		800		800		800								
11.	Egeri Servita Független Anya Római Katolikus Egyház	V/20		4 000		4 000		4 000								
			<b>3 201 605</b>	<b>7 076 655</b>	<b>204 415</b>	<b>34 274</b>	<b>982 776</b>	<b>608 708</b>	<b>1 830 173</b>	<b>3 347 246</b>	<b>329 837</b>	<b>170 156</b>	<b>5 677 392</b>	<b>2 892 575</b>		

Sor- sz.	Megnevezés	Fejlesztés/ Címzések/ Aktív szám	2010. évi eredeti előirányzat	2010. évi módosított előirányzat	Működési költségvetés / Előirányzati csoport/					Felhalmozási kiadások			2010. évi teljesítés	2010. évi teljesítés	Ezer forintban	
					Személyi jellegű kiadások /1 Kiemelt előirányzat/	Munkaadókat terhelő járulékok /2 Kiemelt előirányzat/	Dologi jellegű kiadások /3 Kiemelt előirányzat/	Ellátottak pénzbeli juttatásai /4 Kiemelt előirányzat/	Speciális célú támogatások /5 Kiemelt előirányzat/	Összesen	Beruházási kiadások /1 Kiemelt előirányzat/	Felújítás /2 Kiemelt előirányzat/				Egyéb felhalmozási célú kiadások, támogatások /3 Kiemelt előirányzat/
12.	Agrár Humán Kft töltetartalék emelése	V/22		58 000											58 000	
13.	Egyéb fejlesztési célú hitel törlesztés 2000. évi	V/1-ből	12 880	12 880											12 880	
14.	Fejlesztési célú hitel törlesztés 2003. évi	V/1-ből	33 900	33 900											33 900	
15.	Fejlesztési célú hitel törlesztés 2004. évi	V/1-ből	1 752	1 752											1 752	
16.	Fejlesztési célú hitel törlesztés 2005-2007. évi	V/1-ből	297 075	321 592											321 592	
17.	"Panel Plusz" hitel törlesztés	V/1-ből	51 529	51 529											51 529	
18.	Folyószámla hitel-fejlesztési célú 2009. évi	V/1-ből	646 380	646 380											646 380	
19.	Panel Plusz hitel kamata	V/2-ből	9 609	9 737			9 737								9 737	
20.	Egyéb fejlesztési célú hitel és kölcsön kamata	V/2-ből	148 894	120 249			108 555								108 555	
21.	Működési célú hitel kamata	V/2-ből	5 000	5 000					15 000						15 000	
22.	Tagi kölcsön nyújtása az Agrár Humán Kft-nek	V/3-ből	15 000	15 000											15 000	
23.	Általános tartalék	V/1/1	50 000	100 000											100 000	
24.	Polgármesteri célartalék	V/1/2	3 000	1 665											1 665	
25.	Címkezetir ipardézi adó miatti tartalék	V/1/3	18 000												18 000	
26.	Áremelések miatti célartalék	V/1/5	2 000	2 000											2 000	
27.	Erdékeltségi tartalék	V/1/13	13 000	92											92	
28.	UMFT projekt előkészítés tartalék	V/1/16	15 000	15 000											15 000	
29.	Normatív állami hozzájárulás visszafizetése miatti tartalék	V/1/18	10 000	26 708											26 708	
30.	Mikrofinanszírozás működésével összefüggő tartalék	V/1/19	3 000	5 128											5 128	
31.	Könyvtár átalakításához kapcsolódó bérleti díjból tartalékképzés	V/1/20	5 000	3 017											3 017	
32.	Pályázati tartalék	V/1/23	20 000	8 063											8 063	
33.	Rákóczi u. 8-10. Garzonház korszerűsítése pályázatához saját aró	V/1/24	28 011	28 011											28 011	
34.	Önkormányzati feladatiellátáshoz kapcsolódó tartalék	V/1/25	30 000	59 281											59 281	
35.	Pályázati előfinanszírozás tartalék	V/1/26	20 000	19 744											19 744	
36.	Lakásértékesítéssel összefüggő tartalék	V/1/32	1 574	1 574											1 574	
37.	Gépkocsi parkolóhely kialakítás tartalék	V/1/33	147	147											147	
38.	Költségvetési befejezések	VIII		56 377			56 377								56 377	
			<b>Egyéb összesen</b>	<b>2 049 235</b>	<b>2 566 309</b>	<b>183 753</b>	<b>48 167</b>	<b>724 911</b>	<b>21 779</b>	<b>978 610</b>	<b>2 324</b>	<b>16 716</b>	<b>140 024</b>	<b>1 068 033</b>	<b>2 205 707</b>	<b>850 957</b>
			<b>KIADÁSOK ÖSSZESEN</b>	<b>15 424 394</b>	<b>21 442 078</b>	<b>5 738 524</b>	<b>1 481 497</b>	<b>4 274 536</b>	<b>50 935</b>	<b>13 064 396</b>	<b>3 698 886</b>	<b>393 607</b>	<b>435 178</b>	<b>1 087 353</b>	<b>18 679 420</b>	<b>13 988 467</b>

## Önkormányzati igazgatási tevékenység 2010. évi előirányzatának részletezése

/II. fejezet 24 címszám 1 alcímszám 1, 2, 3 kiemelt előirányzat bontása/

Ezer forintban

Sor- szám	Megnevezés	2010. évi előirányzat	2010. évi módosított előirányzat	2010. évi teljesítés	Pénzügyi teljesítés %-a
1.	Rendszeres személyi juttatások	562 504	553 194	523 940	94,71
2.	Nem rendszeres személyi juttatások	133 791	190 224	162 057	85,19
	Ebből: jutalom	5 445	41 707	23 302	55,87
3.	Külső személyi juttatások	80 638	100 683	80 190	79,65
<b>Személyi jellegű kiadások (1 kiemelt előirányzat) összesen</b>		<b>776 933</b>	<b>844 101</b>	<b>766 187</b>	<b>90,77</b>
<b>Munkaadókat terhelő járulékok (2 kiemelt előirányzat) összesen</b>		<b>197 540</b>	<b>214 318</b>	<b>197 300</b>	<b>92,06</b>
1.	Gyógyszer-vegyszer beszerzése	10	10		
2.	Irodaszer, nyomtatvány beszerzése	8 000	8 668	6 790	78,33
3.	Könyv, folyóirat, egyéb információhordozó beszerzése	4 570	4 677	3 327	71,14
4.	Hajtó-és kenőanyag beszerzése	4 000	4 451	4 184	94,00
5.	Kisértékű tárgyi eszköz, szellemi termék beszerzése	3 280	5 199	4 996	96,10
6.	Egyéb anyagbeszerzés	8 250	7 788	6 128	78,69
7.	Nem adatátviteli célú távközlési díjak	7 600	7 859	6 384	81,23
8.	Adatátviteli célú távközlési díjak	500	523	266	50,86
9.	Egyéb kommunikációs szolgáltatások	28 466	34 951	26 583	76,06
10.	Bérelti és lízing díjak	9 035	11 332	9 185	81,05
11.	Szállítási szolgáltatás	500	500	269	53,80
12.	Gázenergia-szolgáltatás díja	11 000	11 000	6 272	57,02
13.	Villamosenergia-szolgáltatás díja	13 000	13 060	9 913	75,90
14.	Víz- és csatorna díjak	780	1 237	1 127	91,11
15.	Karbantartási, kisjavítási szolgáltatások kiadásai	18 311	19 006	15 851	83,40
16.	Egyéb üzemeltetési, fenntartási szolgáltatási kiadások	84 286	88 116	87 528	99,33
17.	Pénzügyi szolgáltatás kiadásai	5 500	9 743	9 066	93,05
18.	Vásárolt közszolgáltatás	7 010	7 310	5 800	79,34
19.	Belföldi kiküldetés	1 200	1 245	963	77,35
20.	Külföldi kiküldetés	500	500		
21.	Reprezentáció	8 000	8 474	7 242	85,46
22.	Reklám és propaganda kiadások	16 870	18 405	12 218	66,38
23.	Szellemi tevékenység végzésére kifizetés	500	505	242	47,92
24.	Egyéb dologi kiadások	5 000	5 311	8 002	150,67
25.	Munkáltató által fizetett személyi jövedelemadó	9 460	10 818	16 103	148,85
26.	Nemzetközi tagsági díjak	1 500	897		
27.	Rehabilitációs hozzájárulás	9 174	9 667	8 860	91,65
28.	Helyi adók, egyéb vám, illeték és adójellegű befizetések	1 000	1 198	810	67,61
29.	Díjak, egyéb befizetések	4 855	4 858	3 786	77,93
30.	Vásárolt termékek és szolgáltatások általános forgalmi adója	48 038	52 443	40 889	77,97
31.	Munkaruha, védőruha beszerzése		128	128	100,00
<b>Dologi jellegű kiadások (3 kiemelt előirányzat) összesen</b>		<b>320 195</b>	<b>349 879</b>	<b>302 912</b>	<b>86,58</b>
<b>Speciális célú támogatások</b>			<b>9 337</b>	<b>50</b>	<b>0,54</b>
<b>Önkormányzati igazgatási tevékenység (24 címszám 1 alcímszám) összesen</b>		<b>1 294 668</b>	<b>1 417 635</b>	<b>1 266 449</b>	<b>89,34</b>

**Közzetesi igazgatási feladatok  
/Városi Gyámhivatal/**

**2010. évi előirányzatának részletezése**

/II. fejezet 33 címszám 1 alcímszám 1, 2, 3 kiemelt előirányzat bontása/

Ezer forintban

Sor- szám	Megnevezés	2010. évi előirányzat	2010. évi módosított előirányzat	2010. évi teljesítés	Pénzügyi teljesítés %-a
1.	Rendszeres személyi juttatások	30 978	30 978	27 196	87,79
2.	Nem rendszeres személyi juttatások	5 329	10 807	6 594	61,02
<b>Személyi jellegű kiadások (1 kiemelt előirányzat) összesen</b>		<b>36 307</b>	<b>41 785</b>	<b>33 790</b>	<b>80,87</b>
<b>Munkaadókat terhelő járulékok (2 kiemelt előirányzat) összesen</b>		<b>9 299</b>	<b>10 774</b>	<b>8 651</b>	<b>80,30</b>
1	Irodaszer, nyomtatvány beszerzése	120	120	61	50,83
2	Kisértékű tárgyeszköz, szellemi termék beszerzése	20	20	34	170,00
3	Egyéb anyagbeszerzés	50	50	114	228,00
4	Nem adatátviteli célú távközlési díjak	460	460	362	78,70
5	Adatátviteli célú távközlési díjak		1	2	200,00
6	Bérelti és lízing díjak	65	71	239	336,62
7	Gázenergia szolgáltatás díja	554	554	303	54,69
8	Villamosenergia szolgáltatás díja	701	701	512	73,04
9	Víz- és csatorna díjak	50	50	45	90,00
10	Karbantartási, kisjavítási szolgáltatások kiadásai	51	55	406	738,18
11	Egyéb üzemeltetési, fenntartási szolgáltatási kiadások	3 611	3 779	2 249	59,51
12	Vásárolt közszolgáltatások			3	
13	Egyéb dologi kiadások	110	110	53	48,18
14	Számlázott szellemi tevékenység kifizetése	1 050	1 214	1 073	88,39
15	Munkáltató által fizetett személyi jövedelem adó	469	474	506	106,75
16	Vásárolt termékek és szolgáltatások általános forgalmi adója	601	638	826	129,47
<b>Dologi jellegű kiadások (3 kiemelt előirányzat) összesen</b>		<b>7 912</b>	<b>8 297</b>	<b>6 788</b>	<b>81,81</b>
<b>Közzetesi igazgatási feladatok /Városi Gyámhivatal/ 33 címszám 1 alcímszám összesen</b>		<b>53 518</b>	<b>60 856</b>	<b>49 229</b>	<b>80,89</b>

**Közzet i igazgatási feladatok**  
**/Építésügyi feladatok/**  
**2010. évi előirányzatának részletezése**

/II. fejezet 33 címszám 2 alcímszám 1, 2, 3 kiemelt előirányzat bontása/

Ezer forintban

Sor-szám	Megnevezés	2010. évi előirányzat	2010. évi módosított előirányzat	2010. évi teljesítés	Pénzügyi teljesítés %-a
1.	Rendszeres személyi juttatások	21 681	21 681	21 536	99,33
2.	Nem rendszeres személyi juttatások	2 393	3 652	3 795	103,92
<b>Személyi jellegű kiadások (1 kiemelt előirányzat) összesen</b>		<b>24 074</b>	<b>25 333</b>	<b>25 331</b>	<b>99,99</b>
<b>Munkaadókat terhelő járulékok (2 kiemelt előirányzat) összesen</b>		<b>6 082</b>	<b>6 369</b>	<b>6 369</b>	<b>100,00</b>
1	Irodaszer, nyomtatvány beszerzése	40	40	53	132,50
2	Kisértékű tárgyeszköz, szellemi termék beszerzése			80	
3	Egyéb anyagbeszerzés	20	20	19	95,00
4	Nem adatátviteli célú távközlési díjak	150	150	121	80,67
5	Adatátviteli célú távközlési díjak		1	1	100,00
6	Bérleti és lízingdíjak	21	23	79	343,48
7	Gázenergia szolgáltatás díja	270	270	163	60,37
8	Villamosenergia szolgáltatás díja	370	370	276	74,59
9	Víz- és csatorna díjak	19	19	15	78,95
10	Karbantartási, kisjavítási szolgáltatások kiadásai	11	13	142	1 092,31
11	Egyéb üzemeltetési, fenntartási szolgáltatási kiadások	1 779	1 860	832	44,73
12	Vásárolt közszolgáltatások			10	
13	Belföldi kiküldetés	100	132	132	100,00
14	Munkáltató által fizetett személyi jövedelem adó	277	279	326	116,85
15	Vásárolt termékek és szolgáltatások általános forgalmi adója	265	268	276	102,99
<b>Dologi jellegű kiadások (3 kiemelt előirányzat) összesen</b>		<b>3 322</b>	<b>3 445</b>	<b>2 525</b>	<b>73,29</b>
<b>Közzet i igazgatási feladatok /Építésügyi feladatok/ 33 címszám 2 alcímszám összesen</b>		<b>33 478</b>	<b>35 147</b>	<b>34 225</b>	<b>97,38</b>

**Körzeti igazgatási feladatok**  
**/Okmányiroda/**  
**2010. évi előirányzatának részletezése**  
**/II. fejezet 33 címszám 3 alcímszám 1, 2, 3 kiemelt előirányzat bontása/**

Ezer forintban

Sor-szám	Megnevezés	2010. évi előirányzat	2010. évi módosított előirányzat	2010. évi teljesítés	Pénzügyi teljesítés %-a
1.	Rendszeres személyi juttatások	51 459	51 460	48 233	93,73
2.	Nem rendszeres személyi juttatások	10 873	14 929	14 069	94,24
3.	Külső személyi juttatások	906	906	970	107,06
<b>Személyi jellegű kiadások (1 kiemelt előirányzat) összesen</b>		<b>63 238</b>	<b>67 295</b>	<b>63 272</b>	<b>94,02</b>
<b>Munkaadókat terhelő járulékok (2 kiemelt előirányzat) összesen</b>		<b>15 366</b>	<b>16 378</b>	<b>15 486</b>	<b>94,55</b>
1.	Irodaszer, nyomtatvány beszerzése	770	1 155	1 289	111,60
2.	Könyv, folyóirat, egyéb információhordozó beszerzése	200	200	26	13,00
3.	Kisértékű tárgyi eszköz és szellemi termék	100	154	77	50,00
4.	Egyéb anyagbeszerzés	2 800	2 800	2 164	77,29
5.	Nem adatátviteli célú távközlési díjak	1 216	1 218	1 007	82,68
6.	Adatátviteli célú távközlési díjak	115	115	113	98,26
7.	Bérleti és lizingdíjak	88	95	140	147,37
8.	Gázenergia szolgáltatás díja	800	800	488	61,00
9.	Villamosenergia szolgáltatás díja	3 000	3 000	1 686	56,20
10.	Víz- és csatorna díjak	100	100	94	94,00
11.	Karbantartási, kisjavítási szolgáltatások kiadásai	371	411	616	149,88
12.	Egyéb üzemeltetési, fenntartási szolgáltatási kiadások	7 919	7 914	4 784	60,45
13.	Belföldi kiküldetés	30	30	7	23,33
14.	Egyéb dologi kiadások	40	40	3	7,50
15.	Munkáltató által fizetett személyi jövedelemadó	1 269	1 289	1 392	107,99
16.	Vásárolt termékek és szolgáltatások általános forgalmi adója	2 847	3 001	2 395	79,81
<b>Dologi jellegű kiadások (3 kiemelt előirányzat) összesen</b>		<b>21 665</b>	<b>22 322</b>	<b>16 281</b>	<b>72,94</b>
<b>Körzeti igazgatási feladatok /Okmányiroda/ 33 címszám 3 alcímszám összesen</b>		<b>100 269</b>	<b>105 995</b>	<b>95 039</b>	<b>89,66</b>

**Közterület-felügyelet**  
**2010. évi előirányzatának részletezése**  
 /II. fejezet 10 címszám 1, 2, 3 kiemelt előirányzat bontása/

Ezer forintban

Sor-szám	Megnevezés	2010. évi előirányzat	2010. évi módosított előirányzat	2010. évi teljesítés	Pénzügyi teljesítés %-a
1.	Rendszeres személyi juttatások	18 443	18 442	17 252	93,55
2.	Nem rendszeres személyi juttatások	8 996	12 957	10 161	78,42
	Ebből: jutalom	4 962	7 896	5 153	65,26
3.	Külső személyi juttatások	1 652	1 652	2 524	152,78
<b>Személyi jellegű kiadások (1 kiemelt előirányzat) összesen</b>		<b>29 091</b>	<b>33 051</b>	<b>29 937</b>	<b>90,58</b>
<b>Munkaadókat terhelő járulékok (2 kiemelt előirányzat) összesen</b>		<b>7 221</b>	<b>8 329</b>	<b>7 739</b>	<b>92,92</b>
1	Irodaszer, nyomtatvány beszerzése	700	700	750	107,14
2	Könyv, folyóirat, egyéb információhordozó beszerzése	25	25	26	104,00
3	Hajtó-és kenőanyag beszerzése	870	940	1 023	108,83
4	Kisértékű tárgyi eszköz, szellemi termék beszerzése	100	100	190	190,00
5	Munkaruha, védőruha beszerzése	200	200	241	120,50
6	Egyéb anyagbeszerzés	180	180	388	215,56
7	Nem adatátviteli célú távközlési díjak	700	721	592	82,11
8	Adatátviteli célú távközlési díjak		1	1	100,00
9	Egyéb kommunikációs szolgáltatások	200	244	327	134,02
10	Bérleti és lízing díjak	61	90	226	251,11
11	Gázenergia-szolgáltatás díja	300	300	163	54,33
12	Villamosenergia-szolgáltatás díja	379	379	276	72,82
13	Víz- és csatorna díjak	50	50	42	84,00
14	Karbantartási, kisjavítási szolgáltatások kiadásai	650	653	564	86,37
15	Egyéb üzemeltetési, fenntartási szolgáltatási kiadások	1 979	2 100	1 125	53,57
16	Belföldi kiküldetés	10	10	292	2 920,00
17	Reprezentáció			8	
18	Egyéb dologi kiadások	20	20	23	115,00
19	Munkáltató által fizetett személyi jövedelemadó	427	432	590	136,57
20	Díjak, egyéb befizetések	141	141	167	118,44
21	Vásárolt termékek és szolgáltatások általános forgalmi adója	1 090	1 124	1 181	105,07
<b>Dologi jellegű kiadások (3 kiemelt előirányzat) összesen</b>		<b>8 082</b>	<b>8 410</b>	<b>8 195</b>	<b>97,44</b>
<b>Önkormányzati igazgatási tevékenység (24 címszám 1 alcímszám) összesen</b>		<b>44 394</b>	<b>49 790</b>	<b>45 871</b>	<b>92,13</b>

## 2010. évben kifizetett szociális juttatások részletezése

Ezer forintban

Sor- szám	Szociális juttatások megnevezése	Juttatásokat igénybevevők száma (fő)	2010. évi tényleges kiadás			
			Személyi juttatások	Munkaadókat terhelő járulékok	Dologi kiadások	Egyéb működési célú támogatások, kiadások
1.	Rendszeres szociális segély	142				37 302
2.	Egyszeri gyermekvédelmi támogatás	1 736				20 137
3.	Ápolási díj - alanyi jogon	103		8 761	300	36 503
4.	Ápolási díj méltányossági alapon	17		1 053	163	4 395
5.	Közgyógyellátás	489				11 785
6.	Időskorúak járadéka	6				2 085
7.	Lakásfenntartási támogatás alanyi jogon	926				51 093
8.	Átmeneti segély	1 365				3 452
9.	Temetési segély	255				3 639
10.	Köztemetés	20				1 704
11.	Rendelkezésre állási támogatás	482				140 984
12.	Rendkívüli gyermekvédelmi támogatás	186				4 225
13.	Munkanélküliek egyéb önkormányzati foglalkoztatása	173	157 689	21 578		62 326
14.	Adósságkezelési támogatás	159				15 400
15.	Bursa Hungarica Felsőoktatási önkormányzati ösztöndíj	227				5 475
16.	Lakásfenntartási támogatás-méltányossági	618				32 722
17.	Közlekedési támogatás	271				2 877
18.	Városi Ifjúsági Ösztöndíj alap	61				3 069
19.	Óvodáztatási támogatás	9				200
20.	Kiegészítő gyermekvédelmi támogatás	1				71
<b>Szociális juttatások összesen:</b>		<b>7 246</b>	<b>157 689</b>	<b>31 392</b>	<b>463</b>	<b>439 444</b>



## Az állami tulajdonból térítésmentesen önkormányzati tulajdonba került lakások elidegenítéséből származó bevételek és azok felhasználása

### BEVÉTELEK

Ezer forint

Fejezet/ Címszám/ Kiemelt előirányzati szám	Megnevezés	2010. évi teljesítés
II/13/1	Önkormányzati lakásértékesítés	60 301
II/12/11	Közműfejlesztéshez hozzájárulás - Pásztorvögyi program	695
VIII/1/2-ből	Előző évi pénzmaradvány	3 169
VIII/7	2000. évi pénzmaradvány	16 861
VIII/9	2003. évi pénzmaradvány	3 871
VIII/5-ből	2004. évi pénzmaradvány	6 760
VIII/8-ből	2005. évi pénzmaradvány	9 053
VIII/4-ből	2006. évi pénzmaradvány	5 894
VIII/3-ből	2007. évi pénzmaradvány	1 327
VIII/2-ből	2008. évi pénzmaradvány	7 990
II/3/2-ből	Kiszámlázott termékek, szolgáltatások ÁFA-ja	174
II/3/4-ből	Fordított ÁFA	1 409
II/3/1-ből	Felújítással kapcsolatos Áfa visszatérülés	1 409
II/4/3	Bérlakásért. bankszámlákkal kapcsolatos kamatbevétel	705
<b>Bevételek összesen:</b>		<b>119 618</b>

### KIADÁSOK

Ezer forint

Fejezet/ Címszám/Alcímszám	Megnevezés	2010. évi teljesítés
II/124	Bérlakásértékesítéssel kapcsolatos kiadások	9 648
V/1	Önerős közműtámogatás	
V/12	2008. évi ÖKO program	4 716
II/231	Malomárok 66. homlokzat hőszigetelés és ablakcsere energiatkarékos pályázattal	39 050
II/135-ből	Ingatlan és vagyoni értékű jog vásárlás	7 990
II/26-ből	Fordított áfa befizetés	1 409
II/122/1/2/1-ből	Önkormányzati lakásokkal kapcsolatos felújítás (Bajcsy u. 19. homlokzat áthúzóó áfája)	1 409
<b>Kiadások összesen:</b>		<b>64 222</b>

Bevételek összesen: 119.618 eFt

Kiadások összesen: 64.222 eFt

**2010. évi pénzmaradvány: 55.396 eFt**

**EVAT Zrt kezelésében lévő önkormányzati vagyon hasznosításával összefüggő  
2010. évi bevételek**

Ezer forintban

Sorszám	Megnevezés	2010. évi terv	2010. évi módosított terv	2010. évi teljesítés
<b>I.</b>	<b>Önkormányzati lakások bérleti díja</b>			
	1. Lakbér bevétel	113 160	113 160	107 655
	2. Tárkányi u. 40. bérleti díja			
	3. Pozsonyi úti lakások szociális lakbérbevétele	12 172	12 172	10 930
	4. Pozsonyi úti lakások költségelví lakbérbevétele	13 319	13 319	13 629
	5. Külön szolgáltatás			
<b>I.</b>	<b>Önkormányzati lakások bérleti díja összesen:</b>	<b>138 651</b>	<b>138 651</b>	<b>132 214</b>
<b>II.</b>	<b>Önkormányzati lakások külön szolgáltatási díja</b>			
	1. Külön szolgáltatás (üzemeltetés)	24 000	24 000	24 626
	2. Pozsonyi úti lakások külön szolgáltatás (üzemeltetés)	5 895	5 895	5 991
	3. Tárkányi u. 40. használati díj	690	690	764
	4. Idegen kezelésben lévő épületek üzemeltetési költsége	6 400	6 400	5 495
<b>II.</b>	<b>Önkormányzati lakások külön szolgáltatási díja összesen:</b>	<b>36 985</b>	<b>36 985</b>	<b>36 876</b>
<b>III.</b>	<b>Egyéb helyiségek bérleti díja</b>			
	1. Régi típusú szerződések szerinti bérleti díjak	84 756	84 756	82 662
	2. Új típusú szerződések szerinti bérleti díjak	234 930	234 930	222 901
<b>III.</b>	<b>Egyéb helyiségek bérleti díja összesen:</b>	<b>319 686</b>	<b>319 686</b>	<b>305 563</b>
<b>IV.</b>	<b>Pince bérbeadás- Széchenyi u. 5.</b>	<b>1 800</b>	<b>1 800</b>	<b>1 941</b>
<b>V.</b>	<b>Egyéb hasznosítási szerződések alapján beszédett bevételek</b>			
	1. Malomárok u. 22. bevétele	2 192	2 192	2 367
	2. Széchenyi u. 78. bérleti díja			124
<b>V.</b>	<b>Egyéb hasznosítási szerződések alapján beszédett bevételek összesen:</b>	<b>2 192</b>	<b>2 192</b>	<b>2 491</b>
<b>VI.</b>	<b>Bérlőt terhelő karbantartás megtérítése:</b>	<b>1 000</b>	<b>1 000</b>	<b>38</b>
<b>VII.</b>	<b>Kiszámlázott termékek és szolgáltatások ÁFA bevétele</b>	<b>115 582</b>	<b>115 582</b>	<b>109 975</b>
<b>VIII.</b>	<b>ÁFA visszaigénylés</b>	<b>53 537</b>	<b>53 537</b>	<b>51 821</b>
	<b>BEVÉTELEK ÖSSZESEN</b>	<b>669 433</b>	<b>669 433</b>	<b>640 919</b>

**EVAT Zrt kezelésében lévő önkormányzati vagyon hasznosításával összefüggő  
2010. évi kiadások**

Sorszám	Megnevezés	2010. évi terv	2010. évi módosított előirányzat	2010. évi teljesítés
<b>I.</b>	<b>Önkormányzati lakásokkal kapcsolatos kiadások</b>			
1.	Közvetlenül megjelenő üzemeltetési költség	86 012	86 012	90 333
2.	Karbantartás ÁFA-val			
	3/a. Általános karbantartás	63 000	14 244	14 244
	3/b. Címkezett karbantartás	27 600	8 626	6 373
	3/c. Egyéb karbantartások	12 000	12 000	6 274
	3/d. Homlokzati munkálatok	2 500	2 500	2 035
	3/e. Bérlőt terhelő karbantartás megtérítése	500	500	31
	<i>Karbantartás összesen:</i>	<i>105 600</i>	<i>37 870</i>	<i>28 957</i>
3.	Pozsonyi úti lakások karbantartása	5 500	2 632	2 632
4.	Pozsonyi úti lakások - bérlőt terhelő karbantartás	500	500	456
5.	Felújítások	0	72 007	72 007
6.	Önkormányzatot terhelő társasházi felújítási alapképzés	12 610	13 110	13 100
7.	Önkormányzatot terhelő, az előírt felújítási alapképzésen felüli felújítások ktg. v	5 000	5 000	5 000
8.	Felújítási alapképzésen felüli felújítások (panel program)	0	0	0
9.	Ingatlan vásárlás, terület rendezés, új feladatokkal kapcsolatban felmerült költségek	5 000	5 000	0
10.	Pozsonyi úti lakások miatti tartalékképzés	9 359	14 990	0
<b>I.</b>	<b>Önkormányzati lakásokkal kapcsolatos kiadások összesen:</b>	<b>229 581</b>	<b>237 121</b>	<b>212 485</b>
<b>II.</b>	<b>Nem lakáscélú helyiségekkel kapcsolatos kiadások</b>			
1.	Karbantartás ÁFA-val			
	1/a. Általános karbantartás	13 000	13 000	4 019
	1/b. Címkezett karbantartás	0	0	0
	1/c. Egyéb karbantartások	2 500	2 500	398
	1/d. Homlokzati munkálatok	6 000	6 000	990
	<i>Karbantartás összesen:</i>	<i>21 500</i>	<i>21 500</i>	<i>5 407</i>
2.	Felújítások (aktivált, áfával) (Kallómalom u. 80.)	0	0	5 777
3.	Ingatlan vásárlás, területrendezés, új feladatokkal kapcs. Felmerülő költségek önkormányzati megbízás alapján (Beruházás)	5 000	5 000	3 219
4.	Ingatlan vásárlás, területrendezés, új feladatokkal kapcs. Felmerülő költségek önkormányzati megbízás alapján (Kártérítés)			13 100
5.	Önkormányzati egyéb helyiségeknél végzett értéknövelő felújítás (bérbeszámítás)	10 000	10 000	3 337
6.	Önkormányzatot terhelő társasházi felújítási alapképzés	6 800	6 300	6 300
7.	Önkormányzatot terhelő, az előírt felújítási alapképzésen felüli felújítások	5 000	5 000	3 839
<b>II.</b>	<b>Nem lakáscélú helyiségekkel kapcsolatos kiadások összesen:</b>	<b>48 300</b>	<b>47 800</b>	<b>40 979</b>
<b>III.</b>	<b>EVAT ZRT kezelési tevékenységével kapcsolatos kiadások</b>			
1.	Lakások kezelése	54 211	56 587	56 587
2.	Nem lakáscélú helyiségek kezelése	80 371	77 995	76 876
3.	Széchenyi u. 78 kezelési díja, őrzés-védés	6 920	6 920	2 114
<b>III.</b>	<b>EVAT ZRT kezelési tevékenységével kapcsolatos kiadások összesen:</b>	<b>141 502</b>	<b>141 502</b>	<b>135 577</b>
<b>IV.</b>	<b>ÁFA befizetés</b>	<b>115 582</b>	<b>132 846</b>	<b>112 304</b>
<b>KIADÁSOK ÖSSZESEN</b>		<b>534 965</b>	<b>559 269</b>	<b>501 345</b>

**Nonprofit szervezetek 2010. évi támogatása**

Adatok forintban

Sor-szám	Szervezet megnevezése	Támogatás összege
<b><u>Alapítványok működési támogatása</u></b>		
1.	212. sz. Bornemissza Cserkész Alapítvány	150 000
2.	Agria Geográfia Földrajzi Okt. Kutató Alap.	182 000
3.	Agria Speciális Mentő és Tűzoltó Alap	54 000
4.	Agria Vegyeskar Eger Kóruskultúrájáért Alapítvány	35 000
5.	Alapítvány a Hunyadi Mátyás Ált. Iskoláért	269 000
6.	Állatokat Védjük Együtt Alapítvány	12 000
7.	Autista Segítő Központ	35 000
8.	Az Egri Csillagásztorony Védelmében Alapítvány	15 000
9.	Az Önkéntesség Fejlesztéséért Alapítvány	35 000
10.	Baba-Mama Szabadidő és Életmód Alapítvány	874 000
11.	Balassi Bálint Általános Iskoláért Alapítvány	400 000
12.	Biosziget Rehabilitációs Alapítvány	4 020 000
13.	Biztonság és Gondoskodás Alapítvány	47 000
14.	Caritas Hungarica Alapítvány	100 000
15.	Cives Pro Urbe Alapítvány	162 000
16.	Csillagkert Alapítvány	27 000
17.	Csodatévők Alapítvány	40 000
18.	Eger Kosárlabdasporth Utánpótlásáért Közhasznú Alapítvány	97 000
19.	Eger Sportrepüléséért Alapítvány	61 000
20.	Eger Város Védőnői a Családokért	40 000
21.	Eger és Környezete Tűzvédelméért Alapítvány	30 000
22.	Egri Atlétikáért Alapítvány	100 000
23.	Egri Borvidékért Alapítvány	21 000
24.	Egri Családsegítő Alapítvány	130 000
25.	Egri Csillagok Kereskedelmi Szakképző Iskoláért Alapítvány	126 000
26.	Egri Leukémiás Daganatos Immunhiányos Gyermekéért Alapítvány	1 525 000
27.	Egri Sportmúzeum Alapítvány	1 603 000
28.	Egri Szociális Otthonért Alapítvány	30 000
29.	Egri Szám.Tech. és Rehab.Szakképző Alapítvány	27 000
30.	Egri Szőlő és Borkultúra Alapítvány	20 000
31.	Egészségcentrum Közhasznú Alapítvány	17 000
32.	Egészséges Városért Alapítvány	76 000
33.	Eventus Üzleti Tudományok Szakképző Iskoláért Alapítvány	68 000
34.	Felelős Vagy a Rózsáért Alapítvány	138 000
35.	Felnémet Kultúrájáért Alapítvány	100 000
36.	Forrás Alapítvány Eger	169 000
37.	Gondviselő Alapítvány	40 000
38.	Halas Iskola Szülői Alapítvány	10 000
39.	Heves Megye Sérült Ellátásáért Alapítvány	300 000
40.	Heves Megyei Mentő Alapítvány	196 000
41.	Heves Megyei Úszó és Vízilabda Szöv. Alapítványa	490 000
42.	Kálvin Ház Alapítvány	95 000
43.	Lyceum Pro Scientiis Alapítvány	1 010 000
44.	Medicaritas Közhasznú Alapítvány	120 000
45.	Mozgásban a Mozgássérültek Közhasznú Alapítvány	21 000
46.	Moziüzemeltető Kulturális Alapítvány	50 000
47.	Múltat s Jövendőt Alapítvány	1 628 000
48.	Napsütésben a Köztársaság téri Óvodásokért Alapítvány	32 000
49.	Neumann Iskola Alapítvány	262 000
50.	Pannónia Sacra Alapítvány	15 000

Adatok forintban

Sor-szám	Szervezet megnevezése	Támogatás összege
51.	Pannónia Singers Kulturális Alapítvány	30 000
52.	Paraaqua Alapítvány	727 500
53.	Pásztorvölgyi Iskoláért Alapítvány	200 000
54.	SOS Vox Humana Telefonszolg. Alapítvány	40 000
55.	Sapientia Gyermekünk Jövőjéért Alapítvány	168 000
56.	Szederinda Alapítvány	1 120 000
57.	Szent Lőrinc Vendéglátó és Idegenforgalmi Alapítvány	115 000
58.	Szeretet Fénye Közhasznú Alapítvány	15 000
59.	Szilágyis Alapítvány	13 000
60.	Szimfónia Kulturális Alapítvány	7 500 000
61.	Szivárvány Alapítvány a Híbay Károly úti Óvodáért	36 000
62.	Széchenyi úti Óvodáért Alapítvány	124 000
63.	Talentum 2000 Közhasznú Alapítvány	37 000
64.	Tehetséges Dobósokért Alapítvány	630 000
65.	Véradó Mozgalomért Alapítvány	50 000
66.	Walgaard Eger Alapítvány	145 000
67.	Ward Mária Alapítvány	10 000
68.	Wigner Iskola Közalapítvány	194 000
<b>Alapítványok működési támogatása összesen:</b>		<b>26 258 500</b>

**Egyesületek, társadalmi szervezetek működési támogatása**

1	56-ös Szövetség Heves Megyei és Egri Szervezete	30 000
2	Agria Közbiztonsági és Bünmegelőzési Közhasznú Egyesület	10 000
3	Agria Park Közbizt. És Bünmeg. Közhasznú Egyesület	346 000
4	Agria Röplabda Klub	2 574 000
5	Agria Shotokan Karate Sportegyesület	200 000
6	Agria Speciális Mentő és Tűzoltó Egyesület	532 000
7	Agria Universitas Egyesület	1 000 000
8	Arany János Általános Iskola Diáksport Egyesület	1 070 000
9	Babszem Jankó Gyermekszínház Közh. Kult. Egyesület	1 000 000
10	Bartakovics Béla Kult. Egyesület.	50 000
11	Berva Modellező Sportegyesület	100 000
12	Bornemissza Gergely Cserkészcsapat	50 000
13	Bringaút Közhasznú Egyesület	30 000
14	Bushido Kempo Karate Harcművészeti Egyesület	100 000
15	Búvár és Vízisport Klub	3 130 600
16	Bükki Vörös Meteor Sportegyesület	210 000
17	Cantus Agriensis Kulturális Egyesület	750 000
18	Cukorbeteg Egri Egyesülete	148 000
19	Dobó István Várkapitány Honvéd Egyesület	105 000
20	Dobó Katica Nyugdíjas Szervezet	100 000
21	Dr. Kemény Ferenc Általános Iskola Diáksport Egyesülete	250 000
22	Eger Eszterházy Se Férfi Kézilabda	880 000
23	Eger Vára Barátainak Köre Egyesület	208 000
24	Egervári Vitézlő Oskola	100 000
25	Egri Alternatív Kulturális Egyesület	3 353 312
26	Egri Autocross AMSE	100 000
27	Egri Barátnők a Jövőért Egyesület	65 000
28	Egri Borbarát Hölgyek Egyesülete	64 000
29	Egri Bridzs Egyesület	100 000
30	Egri Dobó Katica Se	100 000
31	Egri Egészség-és Környezetvédő Egyesület	40 000
32	Egri Energy Aerobik Sportegyesület	200 000

Sor- szám	Szervezet megnevezése	Támogatás összege
33	Egri Fertálymesteri Testület	46 000
34	Egri Focisuli Se	100 000
35	Egri Futball Klub	3 500 000
36	Egri Hegyi Sportegyesület	35 000
37	Egri Hegyikerékpáros Sportegyesület	100 000
38	Egri Honvéd Sportegyesület	200 000
39	Egri Kolping Család Katolikus Legényegylet	145 000
40	Egri Kék Oroszlánok Kosársuli	100 000
41	Egri Majorette Egyesület	300 000
42	Egri Nyomda Sportegyesület	16 000
43	Egri Nyomda Teke Szakosztály	100 000
44	Egri Nők a Családokért Egyesület	6 000
45	Egri Polgári Lövészegylet	182 000
46	Egri Polónia Klub	600 000
47	Egri Repülő Klub	100 000
48	Egri Repülőmodellező Klub	100 000
49	Egri Ritmikus Sportgimnasztika	100 000
50	Egri Sellők Szinkronúszó Egyesület	100 000
51	Egri Senior Úszóklub	1 787 000
52	Egri Spartacus Tájékoztató Futó Se	100 000
53	Egri Sportcentrum Labdarúgó Se	230 000
54	Egri Szent-Györgyi Albert DSE	270 000
55	Egri Szimfonikus Zenekar Egyesület	3 900 000
56	Egri Szív Egyesület	160 000
57	Egri Testedző Club	500 000
58	Egri Triatlon Klub	1 200 000
59	Egri Vasas Birkózó Szakosztálya	2 000 000
60	Egri Vasas Judo Szakosztálya	100 000
61	Egri Vasas Sakk Szakosztálya	100 000
62	Egri Veterán Vízilabda Egyesület	100 000
63	Egri Vitézek Hockey Klub	200 000
64	Egri Vitézlő Oskola	220 000
65	Egri Városi Sportiskola Se	2 411 293
66	Egri Városi Vívó Klub	100 000
67	Egri Városi Úszó Klub	7 728 700
68	Egri Végvár Polgári Körök Egyesülete	54 000
69	Egri Vízilabda Klub	93 624 330
70	Egri Vízmű SC	1 066 650
71	EKF Eger-Hész Gépszolgáltató Se	26 000
72	EKF Gyakorló Ált. Iskola, Középiskola ISK	150 000
73	EKF HÉBÉ-Juventus Közhasznú Művészeti egyesület	140 000
74	Eszterházy Károly Főiskola Se	3 248 630
75	Eventus Üzleti Műv.Középiskola és Kollégium ISK	60 000
76	Ezüstidő Szabadidős Egyesület	280 000
77	FET-Egri Dobó István Nyugdíjas Klubja	120 000
78	Felnémeti Derűs Alkony Nyugdíjas Klub	80 000
79	Felsővárosi Ált. Iskola Dse	460 000
80	Fiatál Egri Szőlő és Bortermelők Egyesülete	29 000
81	Fiatál Vállalkozók Országos Szövetsége	150 000
82	Forrás Szabadidős Diáksport Egyesület	270 000
83	Fortuna Rock and Roll TSE	50 000
84	Grasshoppels Akrobatikus Rock and Roll	50 000
85	Gárdonyi Géza Ciszterci Gimnázium ISK	100 000
86	Halmazottan Sérültek Hmi. Szülőszövetség	50 000

Sor- szám	Szervezet megnevezése	Támogatás összege
87	Hangolda Egyesület	30 000
88	Heves Megyei Honismereti Egyesület	220 000
89	Heves Megyei Népművészeti Egyesület	150 000
90	Heves Megyei Sportszövetségek Egyesülete	108 000
91	Heves Megyei Természetbarát Szövetség	100 000
92	Heves Megyei Életreform Népfőiskola	25 000
93	Heves Megyei Úszó és Vízilabda Szövetség	300 000
94	Heves Megyei Vesebetegek és Szervátültetettek Egyesülete	40 000
95	HMÖ SE Asztalitenisz Szakosztálya	300 000
96	HMÖ SE RSG Szakosztálya	100 000
97	HMÖ SE Sakk Szakosztálya	600 000
98	Honvéd Hagyományörző Egyesület	51 000
99	Hun Fokos Szövetség Hagyományörző Egyesület	110 000
100	Hunyadi Mátyás Ált Isk. DSE	355 000
101	HÉSZ Gépszolgáltató SE	4 000 000
102	Integra Agria SE	7 689 300
103	IQ Inform.Közzg. Nyomd. Szakközépiskola és Szakiskola	70 000
104	Kaptárkő Természetvédelmi és Kulturális Egyesület	160 000
105	Kemény Ferenc Általános Iskola	290 000
106	Kentaur Outdoor SE	100 000
107	Kereskedők Eger Belvárosáért Egyesület	250 000
108	Keris Diákok Egyesülete	100 000
109	Kertbarátkör Egyesület	90 000
110	Kis Áron Magyar Játék Társaság	20 000
111	Komplex Közhasznú Egyesület Eger	50 000
112	Kurul Dobosok Egyesület	50 000
113	Kálnoky László Irodalmi és Művészeti Egyesület	135 000
114	Kárpát Egyesület	170 000
115	Közhasznú Egyesület Az Eszterházy Károly Főiskoláért	30 000
116	Lajosvárosi Plébánia Karitászcsoportja	40 000
117	Lajtha László Népzene és Néptánc Egyesület	835 000
118	Laroco Motorsport Egyesület	2 000 000
119	Lenkey-s Bajtársi Egyesület	35 000
120	Magyar Független Film és Videó Szövetség	100 000
121	Magyar Madártani és Természetvédelmi Egyesület	120 000
122	Magyar Speciális Művészeti Műhely	140 000
123	Magyar Vöröskereszt Egri Területi Szervezete	40 000
124	Magyar Vöröskereszt Heves Megyei Szervezete	803 000
125	Mecmann Eger Innebandy SE	160 000
126	Mikófalvi Öntevékeny Hagyományörző Egyesület	80 000
127	Mlinkó István Egységes Gyógypedagógiai Módszertani Intézmény	50 000
128	Mlinkó István Óvoda, Általános Iskola és Diákotthon	40 000
129	Mondjunk Mancsot Terápiás és Segítőkutya Egyesület	15 000
130	Mozgássérültek Heves Megyei Szervezete	69 000
131	Musica Aulica Régizene Együttes	80 000
132	Műszaki és Természettudományi Egyesületek Szövetsége Hm-i Szerv.	50 000
133	Nagy Sport Egyesület	690 000
134	Nagycsaládok Egyesülete	55 000
135	Neumann János Közzg. Szakközépiskola és Kollégium	330 000
136	Nyugdíjasok Heves Megyei Szövetsége	40 000
137	Olimpia Társastánc Sportegyesület	15 000
138	Oyama Karate Kyokushin Hungary Klub	400 000
139	Part Egri Kulturális, Ifjúsági és Környezetvédelmi Egyesület	160 000
140	Pinceszínház Eger Művészeti Közhasznú Egyesület	1 000 000

Adatok forintban

Sor-szám	Szervezet megnevezése	Támogatás összege
141	Plútó Gyermekfoci Se	100 000
142	Police 07 Labdarúgó Egyesület	100 000
143	Prevent 2001 Autómotor Sportegyesület	250 000
144	Pásztoryölgyi Általános Iskola Dse	340 000
145	Round Table 3 Egyesület	168 000
146	RUKISZÖSZ Közhasznú Egyesület	100 000
147	Rákóczi Szövetség	100 000
148	Sancta Maria Ált Isk. és Gimnázium	110 000
149	Sho-Bu-Kan Ifjúsági és Szabadidő Egyesület	100 000
150	Shotokan Karate Közhasznú Közhasznú Önvédelmi Egyesület	50 000
151	Siketek és Nagyothallók Egri Szervezete	80 000
152	Szabad Szalon Egyesület	90 000
153	Szalaparti Egységes Gyógypedagógiai. Intézet	65 000
154	Szent Lőrinc Vendéglátó és Idegenforgalmi Szakiskola	339 000
155	Szentgyörgyi Albert Ált. Iskola DSE	200 000
156	Széchenyi Se Teke Szakosztálya	100 000
157	Szőcskék Akrobatikus Rock And Roll Táncsport Egyesület	130 000
158	Teambulding Sportegyesület	50 000
159	TIT Bugát Pál Egyesület	21 000
160	TOP-TEN Tenisz Sportegyesület	225 000
161	Tranzit-Tűzép ÁFÉSZ SC	2 300 000
162	Török-Magyar Baráti Társaság	500 000
163	Tűzliliom Környezetvédelmi Egyesület	100 000
164	Unicornis Egri Íjász Sportegyesület	114 000
165	Univerzum Klub	40 000
166	V 35 Postagalamb Sportegyesület	300 000
167	Vakok és Gyengénlátók Heves Megyei Egyesülete	80 000
168	Vidám Mancsok Állatvédő Egyesület	30 000
169	Városi Rádióklub	100 000
170	Wigner Jenő Műszaki, Informatikai Középiskola és Kollégium	176 000
171	Állatok Nevében Fajta és Díszállatmentő Egyesület	40 000
172	ÉFOÉSZ Heves Megyei Közhasznú Egyesülete	360 000
173	Életfa Környezetvédő Szövetség	1 550 000
174	Érsekkerti Tenisz Klub	932 707
175	Észak Mo.-i Regionális Fogyasztóvédelmi Egyesület	12 000
176	Összhang Közhasznú Egyesület	50 000
<b>Egyesületek, társadalmi szervezetek működési támogatása összesen</b>		<b>176 384 522</b>

**Egyházak működési támogatása**

1	Belvárosi Főplébánia	160 000
2	Belvárosi Római Katolikus Egyházközösség	75 000
3	Egri Főegyházmegyei Könyvtár	400 000
4	Főegyházmegyei Hatóság	1 000 000
5	Gárdonyi Géza Ciszterci Gimnázium	240 000
6	Jézus Szíve Római Katolikus Plébánia	150 000
7	Lengyel Perszonális Plébánia	50 000
8	Pannónia Sacra	50 000
9	Sancta Maria Általános Iskola	94 000
10	Szent Antal Plébánia	30 000
11	Szent Imre Általános Iskola és Jó Pásztor Óvoda	235 000

**Egyházak működési támogatása összesen****2 484 000**



Adatok forintban

Sor-szám	Szervezet megnevezése	Támogatás összege
<b><u>Nonprofit Kft működési támogatása</u></b>		
1	Agria Játékok Nonprofit Kiemelkedően Kh Kulturális Szolg. Kft	13 000 000
2	Egri Szőlészeti Borászati Nonprofit Kft	750 000
3	Egri TISZK Kiemelkedően Közhasznú Nonprofit Kft	40 318 552
4	Markhot Ferenc Kórház Szolg. Nonprofit Kft	25 000
5	Média Eger Nonprofit Szolgáltató Kft	48 515 000
6	Művészetek Háza Eger Kiemelkedően Közhasznú Nonprofit Kft	84 326 000
<b>Nonprofit Kft működési támogatása összesen</b>		<b>186 934 552</b>
<b>Működési támogatás mindösszesen:</b>		<b>392 061 574</b>
<b><u>Alapítványok felhalmozási célú támogatása</u></b>		
1	Egri Sportmúzeum Alapítvány	1 000 000
2	Lángolj és Világíts Alapítvány	189 000
3	Szivárvány Alapítvány a Hibay Károly úti Óvodásokért	35 000
4	Wigner Iskola Közalapítvány	24 500 000
<b>Alapítványok felhalmozási támogatása összesen</b>		<b>25 724 000</b>
<b>Nonprofit Kft felhalmozási célú támogatása</b>		<b>0</b>
1	Média Eger Nonprofit Kft	1 000 000
<b>Nonprofit Kft felhalmozási célú támogatása összesen</b>		<b>1 000 000</b>
<b><u>Egyházak felhalmozási célú támogatása</u></b>		
1	Egri Servita Fájdalmas Anya Római Katolikus Plébániahivatal	4 000 000
2	Evangélikus Lelkészi Hivatal	800 000
<b>Egyházak felhalmozási célú támogatása összesen</b>		<b>4 800 000</b>
<b>Felhalmozási célú támogatás összesen:</b>		<b>31 524 000</b>
<b>NONPROFIT SZERVEZETEK TÁMOGATÁSA MINDÖSSZESEN:</b>		<b>423 585 574</b>

**A költségvetési szervek felügyeleti szervtől kapott támogatásának alakulása  
2010. évben**

Ezer forintban

Cím-szám	Alcím szám	MEGNEVEZÉS	2010. évi eredeti előirányzat	2010. évi módosított előirányzat	2010. évi teljesítés	Pénzügyi teljesítés %-a	Alul- vagy túlfinanszíro- zás
<b>1</b>		<b>EKVI Intézményei</b>					
1		Bornemissza Gergely Szakközép-, Szakiskola és Kollégium	436 230	457 416	430 321	94,08	27 095
2		Dobó István Gimnázium	236 723	254 494	247 909	97,41	6 585
3		Kossuth Zsuzsa Gimnázium, Szakképző Iskola és Kollégium	218 607	231 002	225 758	97,73	5 244
4		Egri Kereskedelmi, Mezőgazdasági, Vendéglátóipari Szakközép-, Szakiskola és Kollégium	614 365	649 582	620 395	95,51	29 187
5		Szilágyi Erzsébet Gimnázium és Kollégium	468 377	493 589	476 489	96,54	17 100
6		Pásztorylgyi Általános Iskola és Gimnázium	275 530	296 843	288 647	97,24	8 196
7		Andrássy György Közgazdasági Szakközépiskola	259 247	277 027	272 017	98,19	5 010
		<i>Balassi Bálint Tagiskola</i>	<i>264 950</i>	<i>278 255</i>	<i>276 724</i>	<i>99,45</i>	<i>1 531</i>
		<i>Felsővárosi Általános Iskola</i>	<i>140 803</i>	<i>150 851</i>	<i>141 828</i>	<i>94,02</i>	<i>9 023</i>
		<i>Tinódi Sebestyén Általános Iskola</i>	<i>154 655</i>	<i>164 566</i>	<i>165 776</i>	<i>100,74</i>	<i>-1 210</i>
		<i>Móra Ferenc Általános Iskola és Előkészítő Szakiskola</i>	<i>116 496</i>	<i>124 831</i>	<i>117 155</i>	<i>93,85</i>	<i>7 676</i>
		<i>Egerbaktai Tagiskola</i>	<i>20 360</i>	<i>20 341</i>	<i>20 525</i>	<i>100,90</i>	<i>-184</i>
8		Felsővárosi Általános Iskola és Előkészítő Szakiskola összesen:	697 264	738 844	722 008	97,72	16 836
9		Hunyadi Mátyás Általános Iskola	265 772	282 396	276 213	97,81	6 183
		<i>Lenkey János Általános Iskola</i>	<i>150 272</i>	<i>158 975</i>	<i>153 995</i>	<i>96,87</i>	<i>4 980</i>
		<i>Egerszóláti Tagiskola</i>	<i>24 773</i>	<i>25 557</i>	<i>24 015</i>	<i>93,97</i>	<i>1 542</i>
10		Lenkey János Általános Iskola összesen:	175 045	184 532	178 010	96,47	6 522
		<i>Dr. Kemény Ferenc Általános Iskola</i>	<i>223 489</i>	<i>237 940</i>	<i>231 053</i>	<i>97,11</i>	<i>6 887</i>
		<i>Árpád Fejedelem Tagiskola</i>	<i>45 328</i>	<i>47 711</i>	<i>47 336</i>	<i>99,21</i>	<i>375</i>
11		Dr. Kemény Ferenc Általános Iskola összesen:	268 817	285 651	278 389	97,46	7 262
12		Farkas Ferenc Zeneiskola Alapfokú Művészetoktatási Intézmény	109 283	118 401	115 691	97,71	2 710
13		Egri Kulturális és Művészeti Központ	142 361	152 708	150 656	98,66	2 052
14		Egri Városi Sportiskola	76 434	82 787	79 680	96,25	3 107
15		Családsegítő Intézet	385 238	409 750	399 989	97,62	9 761
16		Idősek Berva-völgyi Otthona	93 221	98 019	94 210	96,11	3 809
17		Hivatásos Önkormányzati Tűzoltóság	392 886	404 495	394 381	97,50	10 114
18		Dr. Hibay Károly Óvoda	40 717	42 893	42 893	100,00	
19		Epreskert utcai óvoda	73 468	77 841	77 841	100,00	
20		Csillagfény Óvoda	40 454	42 870	42 870	100,00	
21		Gyermekkert Óvoda (Zöld Liget Tagóvodával együtt)	94 945	100 429	100 429	100,00	
22		Ney Ferenc Óvoda (Farkasvölgy Tagóvodával együtt)	57 240	63 848	63 848	100,00	
23		Deák Ferenc Óvoda (Arany János Tagóvodával együtt)	51 109	53 757	53 757	100,00	
24		Katica Óvoda (Eszterlánc Tagóvodával együtt)	84 908	96 365	96 365	100,00	
25		Benedek Elek Óvoda	43 192	49 981	49 981	100,00	
26		"OVI-VÁR" Óvoda	86 713	92 265	92 265	100,00	
27		Szivárvány Óvoda (Napsugár Tagóvodával együtt)	68 606	72 656	72 656	100,00	
28		Joó János Óvoda	86 286	91 058	91 058	100,00	
29		Gyermeklánc Óvoda	37 701	40 505	40 505	100,00	
30		Bervavölgyi Óvoda	41 620	44 009	44 009	100,00	
31		Városi Nevelési Tanácsadó, Pályaválasztási és Logopédiai Intézet	85 435	91 435	91 435	100,00	
32		Bölcsődei Igazgatóság	189 840	201 232	201 232	100,00	
33		Egri Köszolgáltatások Városi Intézménye	344 158	352 687	307 735	87,25	44 952
<b>EKVI Intézményei összesen (1-33 alcímszám):</b>			<b>6 541 792</b>	<b>6 931 367</b>	<b>6 719 642</b>	<b>96,95</b>	<b>211 725</b>
<b>2</b>		<b>Bródy Sándor Könyvtár</b>	<b>152 189</b>	<b>161 440</b>	<b>210 558</b>	<b>130,42</b>	<b>-49 118</b>
<b>Intézmények mindösszesen:</b>			<b>6 693 981</b>	<b>7 092 807</b>	<b>6 930 200</b>	<b>97,71</b>	<b>162 607</b>

## Eger Megyei Jogú Város gazdasági társaságokban képviselt tulajdonrészei és egyéb adatok 2010. december 31-én

Sorszám	Társaság neve	Társaság székhelye	Alaptőkéje eFt	Eger város tulajdona		Eger város tulajdona		Könyv szerinti érték eFt
				Bejegyzett	Be nem jegyzett	%	Bejegyzett	
<b>25 % alatti tulajdonrész</b>								
1.	Berva Rt FA	3300 Eger, 09/6/19 hrsz	599 148	7 553		0,72		7 553
2.	Közép-Magyarországi Regionális Fejlt Zrt	3100 Salgótarján, Alkotmány út 9.	954 000	20 200		2,51		20 200
3.	Forrás Rt			5 893				5 893
4.	Észak-Magyarországi Idegenforgalmi és Gazdaságfejlesztési Kft	3300 Eger, Dobó tér 9.	3 250	250		7,69		250
5.	NESTAL Eger Kft.	1094 Budapest, Tompa u. 23. 5/1.	3 000	100		3,33		100
6.	Művészetek Háza Eger Kft.*	3300 Eger, Széchenyi u. 55.	16 040	100		0,62		100
7.	Terra-Vita Kft.	3300 Eger, Grónay u. 9.	45 020	450		1,00		450
	<b>Összesen:</b>		<b>1 620 458</b>	<b>34 546</b>				<b>34 546</b>
<b>25-50 % közötti tulajdoni rész</b>								
8.	Heves Megyei Vízmű Zrt	3300 Eger, Hadnagy u. 2.	408 000	103 300		25,32		85 000
	<b>Összesen:</b>		<b>408 000</b>	<b>103 300</b>				<b>85 000</b>
<b>75 % fölötti tulajdoni rész</b>								
9.	Egerszalóki Gyógyforrást Üzemeltető Kft.	3394 Egerszalók, Kossuth u. 17.	21 000	18 720		89,14		18 720
10.	Egri TISZK Kft	3300 Eger, Kertész u. 128.	3 100	2 900				2 900
	<b>Összesen:</b>		<b>24 100</b>	<b>21 620</b>				<b>21 620</b>
<b>100 %-os tulajdoni rész</b>								
11.	EVAT Zrt.	3300 Eger, Zalaár u. 1-3.	1 186 130	1 158 130	28 000	97,64	2,36	1 186 130
12.	Városgondozás Kft	3300 Eger, Homok u. 26.	153 460	153 460		100,00		157 190
13.	Agria Film Kft.	3300 Eger, Széchenyi u. 14.	8 500	8 500		100,00		9 270
14.	Agria-Humán Szolgáltató Kft	3300 Eger, Mecsset u. 6.	20 000	3 000	17 000	15,00	85,00	20 000
15.	Egri Városfejlesztési Kft	3300 Eger, Dobó tér 8.	10 000	10 000		100,00		10 000
	<b>Összesen:</b>		<b>1 378 090</b>	<b>1 333 090</b>	<b>45 000</b>			<b>1 382 590</b>
<b>Összesen:</b>			<b>3 430 648</b>	<b>1 492 556</b>	<b>45 000</b>			<b>1 523 756</b>

## Intézmények 2010. évi mérlege

ESZKÖZÖK	Ezer forintban		Ezer forintban		
	Előző év	Tárgyév	Előző év	Tárgyév	
	állományi érték		állományi érték		
I	3	4	I	3	4
1. Alapítás-átszervezés aktivált értéke (1111., 1121.)			1. Kezelésbe vett eszközök tartós tőkéje (4111.)		
2. Kísérleti fejlesztés aktivált értéke (1112., 1122.)			2. Saját tulajdonban lévő eszközök tartós tőkéje (4112.)		4 348 476
3. Vagyoni értékű jogok (1113., 1123.)	7 296	24 164	I. Tartós tőke (69+70)	4 348 785	4 348 476
4. Szellemi termékek (1114., 1124.)	14 222	17 728	1. Kezelésbe vett eszközök tökévaltozása (412.)		
5. Immateriális javakra adott előlegek (1181., 1182.)			2. Saját tulajdonban lévő eszközök tökévaltozása (413.)		2 461 095
6. Immateriális javak érték helyesbítése (119.)			II. Tőkevaltozások (72+73)	2 121 647	2 461 095
I. Immateriális javak összesen (01+...+06)	21 518	41 892	1. Kezelésbe vett eszközök értékelési tartaléka (4171.)		
1. Ingatlanok és a kapcsolódó vagyoni értékű jogok (121., 122-ből)	6 075 402	6 214 940	2. Saját tulajdonban lévő eszközök értékelési tartaléka (4172.)		
2. Gépek, berendezések és felszerelések (1311., 1312-ből)	328 396	530 454	III. Értékelési tartalék (75+76)		
3. Járművek (1321., 1322-ből)	27 358	31 983	D) SAJÁT TŐKE ÖSSZESEN (71+74+77)	6 470 432	6 809 511
4. Tenyésztett állatok (141., 142-ből)			1. Kötségvetési tartalék elszámolása (4211., 4214.) (80+81)	117 058	153 086
5. Beruházások, felújítások (1227., 127., 13127., 1317., 132227., 132237., 1327., 14227., 14237., 147.)	16 236	13 174	Ebből: - tárgyévi költségvetési tartalék elszámolása (4211.)	117 058	153 086
6. Beruházásra adott előlegek (128., 1318., 1328., 148. 1598., 1599.)	3 821		- előző év(ek) költségvetési tartalék elszámolása (4214.)		
7. Állami készletek, tartalékok (1591., 1592.)			2. Kötségvetési pénzmaradvány (4212.)		
8. Tárgyi eszközök érték helyesbítése (129., 1319., 1329., 149.)			3. Kötségvetési kiadási megtakarítás (425.)		
II. Tárgyi eszközök összesen (08+...+05)	6 451 215	6 790 551	4. Kötségvetési bevételi lemaradás (426.)		
1. Tartós részesezés (171., 1751.)			5. Előirányzat-maradvány (424.)		
2. Tartós hitelviszonyt megtestesítő értékpapír (172-174., 1752.)			I. Kötségvetési tartalékok összesen (79+82+...+85)	117 058	153 086
3. Tartósan adott kölcsön (191-194-ből, 1981-ből)			1. Vállalkozási tartalék elszámolása (4221., 4224.) (88+89)	24 089	27 090
4. Hosszú lejáratú betétek (178.)			Ebből: - tárgyévi vállalkozási tartalék elszámolása (4221.)	24 089	27 090
5. Egyéb hosszú lejáratú követelések (195-ből, 1982-ből)			- előző év(ek) vállalkozási tartalék elszámolása (4224.)		
6. Befektetett pénzügyi eszközök érték helyesbítése (179.)			2. Vállalkozási maradvány (4222., 4223.)		
III. Befektetett pénzügyi eszközök összesen (17+...+22)			3. Vállalkozási kiadási megtakarítás (427.)		
1. Üzemeltetésre, kezelésre átadott eszközök (161., 162.)	5 196	4 755	4. Vállalkozási bevételi lemaradás (428.)		
2. Koncesszióba adott eszközök (163., 164.)			II. Vállalkozási tartalékok összesen (87+90+91+92)	24 089	27 090
3. Vagyonkezelésbe adott eszközök (167., 168.)			E) TARTALÉKOK ÖSSZESEN (86+93)	141 147	180 176
4. Vagyonkezelésbe vett eszközök (165., 166.)			1. Hosszú lejáratra kapott kölcsönök (43512., 43612.)		
5. Üzemeltetésre, kezelésre átadott, koncesszióba, vagyonkezelésbe adott, illetve vagyonkezelésbe vett eszközök érték helyesbítése (169.)			2. Tartozások fejlesztési célú kötvénykibocsátásból (4341112., 4341122.)		
IV. Üzemeltetésre, kezelésre átadott, koncesszióba, vagyonkezelésbe adott, illetve vagyonkezelésbe vett eszközök (24+...+28)	5 196	4 755	3. Tartozások működési célú kötvénykibocsátásból (4341212., 4341222.)		
A) BEFEKTETETT ESZKÖZÖK ÖSSZESEN (07+16+23+29)	6 477 927	6 837 198	4. Beruházási és fejlesztési hitelek (431112., 432112., 43312.)		
1. Anyagok (21., 241.)	20 418	23 785	5. Működési célú hosszú lejáratú hitelek (431212., 432122.)		
2. Befejezetlen termelés és félkész termékek (253., 263.)			6. Egyéb hosszú lejáratú kötelezettségek (438-ből)		
3. Növendék-, hizó és egyéb állatok (252., 262.)			I. Hosszú lejáratú kötelezettségek összesen (95+...+100)		
4. Késztermékek (251., 261.)	6 287	5 432	1. Rövid lejáratú kölcsönök (4531., 4541.)		
5/a Áruk, betétdíjas göngyölegek, közvetített szolgáltatások (22., 231., 232., 234., 242., 243., 244. 246.)	19		2. Rövid lejáratú hitelek (4511., 4521., 4551., 4561., 4571.)		
5/b Követelés fejében átvett eszközök, készletek (233., 245.)			2/a Ebből: likvid hitelek és rövid lejáratú működési célú kötvénykibocsátások (4551., 4561., 4571.)		
I. Készletek összesen (31+32+33+34+35+36)	26 724	29 217	3. Kötelezettségek áruszállításból és szolgáltatásból (szállítók) (441-443.) (106+107)	45 367	38 296
1. Követelések áruszállításból és szolgáltatásból (vevők) (282., 283., 284., 2882., 2883., 2884.)	23 018	21 480	Ebből: - tárgyévi költségvetést terhelő szállítói kötelezettségek	45 367	38 296
2. Adósok (281., 2881.)	8 508	10 939	- tárgyévet követő évet terhelő szállítói kötelezettségek		
3. Rövid lejáratú kölcsönök (27., 278.)			4. Egyéb rövid lejáratú kötelezettségek (43-ból, 444., 445., 446., 447., 449.)	20 378	50 967
4. Egyéb követelések (285-287., 2885-2887., 19-ből)			Ebből: - váltótartozások (444.)		
Ebből: - tartósan adott kölcsönökből a mérlegfordulónapot követő egy éven belül esedékes részesletek (191-194-ből, 1981-ből)			- munkavállalókkal szembeni különféle kötelezettségek (445.)		
- egyéb hosszú lejáratú követelésekből a mérlegfordulónapot követő egy éven belül esedékes részesletek (195-ből, 1982-ből)			- költségvetéssel szembeni kötelezettségek (446.)		
- nemzetközi támogatási programok miatti követelések (2874.)			- hejyi adó túlfizetése miatti kötelezettségek (4472.)		
- támogatási program előlegek (2871.)			- nemzetközi támogatási programok miatti kötelezettségek (4494.)		
- előfinanszírozás miatti követelések (2876.)			- támogatási program előlege miatti kötelezettség (4491.)	20 378	50 967
- támogatási programok szabálytalan kifizetése miatti követelések (2872.)			- előfinanszírozás miatti kötelezettségek (4495.)		
- garancia- és kezességvállalásból származó követelések (2873.)			- szabálytalan kifizetések miatti kötelezettségek (4492.)		
II. Követelések összesen (38+39+40+41)	31 526	32 419	- garancia és kezességvállalásból származó kötelezettségek (4493.)		
1. Forgatási célú részesezés (2951., 298-ből)			- hosszú lejáratra kapott kölcsönök következő évet terhelő törlesztő részesletei (43511., 43611.)		
1/a Forgatási célú részesezés bekerülési (könyv szerinti) értéke (2951.)			- felhalmozási célú kötvénykibocsátásból származó tartozások következő évet terhelő törlesztő részesletei (4341111., 4341121)		
1/b Forgatási célú részesezés elszámolt értékvesztése (2982.)			- működési célú kötvénykibocsátásból származó tartozások következő évet terhelő törlesztő részesletei (4341211., 4341221.)		
2. Forgatási célú hitelviszonyt megtestesítő értékpapír (2911., 2921., 2931., 2941., 298-ből)			- beruházási, fejlesztési hitelek következő évet terhelő törlesztő részesletei (431111., 4321111., 433111.)		
2/a Forgatási célú hitelviszonyt megtestesítő értékpapír bekerülési (könyv szerinti) értéke (2911., 2921., 2931., 2941.)			- működési célú hosszú lejáratú hitelek következő évet terhelő törlesztő részesletei (431121., 432121.)		
2/b Forgatási célú hitelviszonyt megtestesítő értékpapír elszámolt értékvesztése (2981.)			- egyéb hosszú lejáratú kötelezettségek következő évet terhelő törlesztő részesletei (438-ből)		
III. Értékpapírok összesen (50-53)			- tárgyévi költségvetést terhelő egyéb rövid lejáratú kötelezettségek (44992.)		
1. Pénztárak, csekkek, betétkönyvek (31.)	166	90	- a tárgyévet követő évet terhelő egyéb rövid lejáratú kötelezettségek (44993.)		
2. Kötségvetési pénzforgalmi számlák (32.)	90 319	88 173	- egyéb különféle kötelezettségek (44991.)		
3. Elszámolási számlák (33-34.)			II. Rövid lejáratú kötelezettségek összesen (102+103+105+108)	65 745	89 263
4. Idegen pénzeszközök (35-36.)		4 318	1. Kötségvetési passzív függő elszámolások (481.)	477	2 482
IV. Pénzeszközök összesen (57+...+60)	90 485	92 581	2. Kötségvetési passzív átfutó elszámolások (482., 485., 486.)	2 142	2 082
1. Kötségvetési aktív függő elszámolások (391.)	6 744	2 874	3. Kötségvetési passzív kiegyenlítő elszámolások (483-484.)		80
2. Kötségvetési aktív átfutó elszámolások (392., 395., 396., 398.)	46 537	93 683	4. Kötségvetésen kívüli passzív pénzügyi elszámolások (488)		4 318
3. Kötségvetési aktív kiegyenlítő elszámolások (394.)			Ebből: - Kötségvetésen kívüli letéti elszámolások (488-ből)		
4. Kötségvetésen kívüli aktív pénzügyi elszámolások (399.)			- Nemzetközi támogatási programok deviza elszámolása (488-ből)		
V. Egyéb aktív pénzügyi elszámolások összesen (62+...+65)	53 281	96 557	III. Egyéb passzív pénzügyi elszámolások összesen (128+...+131)	2 619	8 962
B) FORGÓESZKÖZÖK ÖSSZESEN (37+49+56+61+66)	202 016	250 774	F) KÖTELEZETTSÉGEK ÖSSZESEN (101+127+134)	68 364	98 225
ESZKÖZÖK ÖSSZESEN (30+67)	6 679 943	7 087 972	FORRÁSOK ÖSSZESEN (78+94+135)	6 679 943	7 087 972

## Polgármesteri Hivatal 2010. évi mérlege

Ezer forintban

Ezer forintban

ESZKÖZÖK	Ezer forintban		Ezer forintban	
	Előző év	Tárgyév	Előző év	Tárgyév
	állományi érték		állományi érték	
1	3	4	3	4
1. Alapítás-átszervezés aktivált értéke (1111., 1121.)				
2. Kísérleti fejlesztés aktivált értéke (1112., 1122.)				
3. Vagyoni értékű jogok (1113., 1123.)	389 670	312 997		1 647 215
4. Szellemi termékek (1114., 1124.)	29 432	27 754		
5. Immateriális javakra adott előlegek (1181., 1182.)				
6. Immateriális javak érték helyesbítése (119.)				45 339 786
<b>I. Immateriális javak összesen (101+...+106)</b>	<b>419 102</b>	<b>340 751</b>		<b>45 339 786</b>
1. Ingatlanok és a kapcsolódó vagyoni értékű jogok (121., 122-ből)	44 383 653	44 357 416		
2. Gépek, berendezések és felszerelések (1311., 1312-ből)	398 476	392 990		
3. Járművek (1321., 1322-ből)	7 265	4 985		
4. Tenyészállatok (141., 142-ből)				
5. Beruházások, felújítások (1227., 127., 13127., 1317., 132227., 132237., 1327., 14227., 14237., 147.)	998 131	1 670 909		
6. Beruházásra adott előlegek (128., 1318., 1328., 148., 1598., 1599.)	3 120	3 120		
7. Állami készletek, tartalékok (1591., 1592.)			903 858	808 190
8. Tárgyi eszközök érték helyesbítése (129., 1319., 1329., 149.)				
<b>II. Tárgyi eszközök összesen (108+...+115)</b>	<b>457 990 645</b>	<b>46 429 428</b>		
1. Tartós részesedés (171., 1751.)	1 573 416	1 523 756		
2. Tartós hitelviszonyt megtestesítő értékpapír (172-174., 1752.)	32 620			
3. Tartósan adott kölcsön (191-194-ből, 1981-ből)	98 855	123 895		
4. Hosszú lejáratú betétek (178.)				
5. Egyéb hosszú lejáratú követelések (195-ből, 1982-ből)	169 391	144 207		
6. Befektetett pénzügyi eszközök érték helyesbítése (179.)				
<b>III. Befektetett pénzügyi eszközök összesen (178+...+22)</b>	<b>1 874 282</b>	<b>1 791 858</b>		
1. Üzemeltetésre, kezelésre átadott eszközök (161., 162.)	5 472 861	5 216 352		
2. Koncesszióba adott eszközök (163., 164.)				
3. Vagyonkezelésbe adott eszközök (167., 168.)				
4. Vagyonkezelésbe vett eszközök (165., 166.)				
5. Üzemeltetésre, kezelésre átadott, koncesszióba, vagyonkezelésbe adott, illetve vagyonkezelésbe vett eszközök érték helyesbítése (169.)				
<b>IV. Üzemeltetésre, kezelésre átadott, koncesszióba, vagyonkezelésbe adott, illetve vagyonkezelésbe vett eszközök (24+...+28)</b>	<b>5 472 861</b>	<b>5 216 352</b>		
<b>A) BEFEKTETETT ESZKÖZÖK ÖSSZESEN (107+108+13+29)</b>	<b>53 556 890</b>	<b>53 778 391</b>		
1. Anyagok (21., 241.)	5 867	4 270		
2. Befejaztetlen termelés és félkész termékek (253., 263.)				
3. Növények, hízó és egyéb állatok (252., 262.)				
4. Késztermékek (251., 261.)				
5/a Árú, betárolt göngyölégek, közvetített szolgáltatások (22., 231., 232., 234., 242., 243., 244., 246.)	66	64		
5/b Követelés fejében átvett eszközök, készletek (233., 245.)				
<b>I. Készletek összesen (31+32+33+34+35+36)</b>	<b>5 933</b>	<b>4 334</b>		
1. Követelések áruszállításból és szolgáltatásból (vevők) (282., 283., 284., 2882., 2883., 2884.)	15 735	279 951		
2. Adósok (281., 2881.)	491 627	183 506		
3. Rövid lejáratú kölcsönök (27., 278.)	51 305	10 000		
4. Egyéb követelések (285-287., 2885-2887., 19-ből)	100 180	115 599		
Ebből: - tartósan adott kölcsönökből a mérlegfordulónapot követő egy éven belül esedékes részletek (191-194-ből, 1981-ből)	19 350	21 296		
- egyéb hosszú lejáratú követelésekből a mérlegfordulónapot követő egy éven belül esedékes részletek (195-ből, 1982-ből)	33 851	34 533		
- nemzetközi támogatási programok miatti követelések (2874.)				
- támogatási program előlegek (2871.)				
- előfinanszírozás miatti követelések (2876.)				
- támogatási programok szabálytalan kifizetése miatti követelések (2872.)				
- garancia- és kezességvállalásból származó követelések (2873.)				
<b>II. Követelések összesen (38+39+40+41)</b>	<b>658 847</b>	<b>589 056</b>		
1. Forgatási célú részesedés (2951., 298-ből)				
1/a Forgatási célú részesedés bekerülési (könyv szerinti) értéke (2951.)				
1/b Forgatási célú részesedés elszámolt értékvesztése (2982.)				
2. Forgatási célú hitelviszonyt megtestesítő értékpapír (2911., 2921., 2931., 2941., 298-ből)				
2/a Forgatási célú hitelviszonyt megtestesítő értékpapír bekerülési (könyv szerinti) értéke (2911., 2921., 2931., 2941.)				
2/b Forgatási célú hitelviszonyt megtestesítő értékpapír elszámolt értékvesztése (2981.)				
<b>III. Értékpapírok összesen (50+53)</b>				
1. Pénztárak, csekkek, betétkönyvek (31.)	328	515		
2. Kötségvetési pénzügyi számlák (32.)	2 290 365	2 493 820		
3. Elszámolási számlák (33-34.)				
4. Idegen pénzeszközök (35-36.)	10 550	6 902		
<b>IV. Pénzeszközök összesen (57+...+60)</b>	<b>2 301 243</b>	<b>2 501 237</b>		
1. Kötségvetési aktív függő elszámolások (391.)	327 736	64 064		
2. Kötségvetési aktív átfutó elszámolások (392., 395., 396., 398.)	36 075	97 166		
3. Kötségvetési aktív kiegyenlítő elszámolások (394.)				
4. Kötségvetésen kívüli aktív pénzügyi elszámolások (399.)				
<b>V. Egyéb aktív pénzügyi elszámolások összesen (62+...+65)</b>	<b>363 817</b>	<b>161 230</b>		
<b>B) FORGÓESZKÖZÖK ÖSSZESEN (37+39+56+61+66)</b>	<b>3 329 834</b>	<b>3 255 857</b>		
<b>ESZKÖZÖK ÖSSZESEN (30+67)</b>	<b>56 886 724</b>	<b>57 034 238</b>		
1. Kezelésbe vett eszközök tartós tőkéje (4111.)				
2. Saját tulajdonban lévő eszközök tartós tőkéje (4112.)				1 647 215
<b>I. Tartós tőke (69+70)</b>	<b>664 215</b>	<b>1 647 215</b>		
1. Kezelésbe vett eszközök tőkeváltozása (412.)				
2. Saját tulajdonban lévő eszközök tőkeváltozása (413.)				45 339 786
<b>II. Főkezelőzások (72+73)</b>	<b>43 366 589</b>	<b>43 339 786</b>		
1. Kezelésbe vett eszközök értékelési tartaléka (4171.)				
2. Saját tulajdonban lévő eszközök értékelési tartaléka (4172.)				
<b>III. Értékelési tartalék (75+76)</b>				
<b>D) SAJÁT TŐKE ÖSSZESEN (71+74+77)</b>	<b>49 013 904</b>	<b>46 987 001</b>		
1. Kötségvetési tartalék elszámolása (4211., 4214.) (80+81)	1 380 017	1 816 570		
Ebből: - tárgyévi kötségvetési tartalék elszámolása (4211.)	1 380 017	1 816 570		
- előző év(ek) kötségvetési tartalék elszámolása (4214.)				
2. Kötségvetési pénzaradvány (4212.)	903 858	808 190		
3. Kötségvetési kiadási megtakarítás (425.)				
4. Kötségvetési bevételi lemaradás (426.)				
5. Előirányzat-maradvány (424.)				
<b>II. Kötségvetési tartalékok összesen (79+82+...+85)</b>	<b>2 283 875</b>	<b>2 624 760</b>		
1. Vállalkozási tartalék elszámolása (4221., 4224.) (88+89)				
Ebből: - tárgyévi vállalkozási tartalék elszámolása (4221.)				
- előző év(ek) vállalkozási tartalék elszámolása (4224.)				
2. Vállalkozási maradvány (4222., 4223.)				
3. Vállalkozási kiadási megtakarítás (427.)				
4. Vállalkozási bevételi lemaradás (428.)				
<b>III. Vállalkozási tartalékok összesen (87+90+91+92)</b>	<b>2 283 875</b>	<b>2 624 760</b>		
<b>E) TARTALÉKOK ÖSSZESEN (86+93)</b>	<b>2 283 875</b>	<b>2 624 760</b>		
1. Hosszú lejáratra kapott kölcsönök (43512., 43612.)				
2. Tartozások fejlesztési célú kötvénykibocsátásból (434112., 4341122.)				2 000 000
3. Tartozások működési célú kötvénykibocsátásból (4341212., 4341222.)				
4. Beruházási és fejlesztési hitelek (431112., 432112., 43312.)	3 488 355	3 960 086		
5. Működési célú hosszú lejáratú hitelek (431122., 432122.)				
6. Egyéb hosszú lejáratú kötelezettségek (438-ből)				
<b>F) Hosszú lejáratú kötelezettségek összesen (95+...+100)</b>	<b>3 488 355</b>	<b>3 960 086</b>		
1. Rövid lejáratú kölcsönök (4531., 4541.)				
2. Rövid lejáratú hitelek (4511., 4521., 4551., 4561., 4571.)	646 380			
2/a Ebből: likvid hitelek és rövid lejáratú működési célú kötvénykibocsátások (4551., 4561., 4571.)				
3. Kötelezettségek áruszállításból és szolgáltatásból (szállítók) (441-443.) (106+107)	347 127	226 833		
Ebből: - tárgyévi kötségvetést terhelő szállítói kötelezettségek	138 267	226 833		
- tárgyévet követő évet terhelő szállítói kötelezettségek	208 860			
4. Egyéb rövid lejáratú kötelezettségek (43-ból, 444., 445., 446., 447., 449.) (109+...+126)	725 904	1 197 851		
Ebből: - váltótartozások (444.)				
- munkavállalókkal szembeni különféle kötelezettségek (445.)				
- kötségvetéssel szembeni kötelezettségek (446.)				
- helyi adó túlfizetése miatti kötelezettségek (4472.)	289 534	147 533		
- nemzetközi támogatási programok miatti kötelezettségek (4494.)				
- támogatási program előlege miatti kötelezettség (4491.)	11 185	586 222		
- előfinanszírozás miatti kötelezettségek (4495.)				
- szabálytalan kifizetések miatti kötelezettségek (4492.)				
- garancia és kezességvállalásból származó kötelezettségek (4493.)				
- hosszú lejáratra kapott kölcsönök következő évet terhelő törlesztő részletei (43511., 43611.)				
- felhalmozási célú kötvénykibocsátásból származó tartozások következő évet terhelő törlesztő részletei (4341111., 4341121.)				
- működési célú kötvénykibocsátásból származó tartozások következő évet terhelő törlesztő részletei (4341211., 4341221.)				
- beruházási, fejlesztési hitelek következő évet terhelő törlesztő részletei (431111., 432111., 433111.)	415 390	453 228		
- működési célú hosszú lejáratú hitelek következő évet terhelő törlesztő részletei (431121., 432121.)				
- egyéb hosszú lejáratú kötelezettségek következő évet terhelő törlesztő részletei (438-ből)				
- tárgyévi kötségvetést terhelő egyéb rövid lejáratú kötelezettségek (44992.)				
- a tárgyévet követő évet terhelő egyéb rövid lejáratú kötelezettségek (44993.)	9 640	10 726		
- egyéb különféle kötelezettségek (44991.)	155	142		
<b>II. Rövid lejáratú kötelezettségek összesen (102+103+105+108)</b>	<b>1 719 411</b>	<b>1 424 684</b>		
1. Kötségvetési passzív függő elszámolások (481.)	368 986	30 659		
2. Kötségvetési passzív átfutó elszámolások (482., 485., 486.)	1 643	146		
3. Kötségvetési passzív kiegyenlítő elszámolások (483-484.)				
4. Kötségvetésen kívüli passzív pénzügyi elszámolások (488.)	10 550	6 902		
Ebből: - Kötségvetésen kívüli letéti elszámolások (488-ből)	9 468	5 940		
- Nemzetközi támogatási programok deviza elszámolása (488-ből)				
<b>III. Egyéb passzív pénzügyi elszámolások összesen (128+...+131)</b>	<b>381 179</b>	<b>37 707</b>		
<b>F) KÖTELEZETTSÉGEK ÖSSZESEN (101+127+134)</b>	<b>5 889 945</b>	<b>7 422 477</b>		
<b>FORRÁSOK ÖSSZESEN (78+94+135)</b>	<b>56 886 724</b>	<b>57 034 238</b>		

## Polgármesteri Hivatal gazdálkodási körébe tartozó társulások 2010. évi mérlege

ESZKÖZÖK	Ezer forintban		FORRÁSOK	Ezer forintban	
	Előző év	Tárgyév		Előző év	Tárgyév
	állományi érték			állományi érték	
1	3	4	1	3	4
1. Alapítás-átszervezés aktivált értéke (1111., 1121.)			1. Kezelésbe vett eszközök tartós tőkéje (4111.)		
2. Kísérleti fejlesztés aktivált értéke (1112., 1122.)			2. Saját tulajdonban lévő eszközök tartós tőkéje (4112.)		
3. Vagyon értékű jogok (1113., 1123.)			<b>I. Tartós tőke (69+70)</b>		
4. Szellemi termékek (1114., 1124.)			1. Kezelésbe vett eszközök tőkeváltozása (412.)		
5. Immateriális javakra adott előlegek (1181., 1182.)			2. Saját tulajdonban lévő eszközök tőkeváltozása (413.)		2 145 619
6. Immateriális javak értékhelyesbítése (119)			<b>II. Tőkeváltozások (72+73)</b>	161 462	2 145 619
<b>I. Immateriális javak összesen (04+...+06)</b>	0	0	1. Kezelésbe vett eszközök értékelési tartaléka (4171.)		
1. Ingatlanok és a kapcsolódó vagyoni értékű jogok (121., 122-ből)	4 993	442 083	2. Saját tulajdonban lévő eszközök értékelési tartaléka (4172.)		
2. Gépek, berendezések és felszerelések (1311., 1312-ből)			<b>III. Értékelési tartalék (75+76)</b>		
3. Járművek (1321., 1322-ből)			<b>D) SAJÁT TŐKE ÖSSZESEN (71+74+77)</b>	161 462	2 145 619
4. Tenyészállatok (141., 142-ből)			1. Költsgvetési tartalék elszámolása (4211., 4214.) (80+81)	10 344	227 788
5. Beruházások, felújítások (1227., 127., 13127., 1317., 132227., 132237., 1327., 14227., 14237., 147.)		43 000	Ebből: - tárgyévi költségvetési tartalék elszámolása (4211.)	10 344	227 788
6. Beruházásra adott előlegek (128., 1318., 1328., 148. 1598., 1599.)			- előző év(ek) költségvetési tartalék elszámolása (4214.)		
7. Állami készletek, tartalékok (1591., 1592.)			2. Költsgvetési pénzmaradvány (4212.)		4 535
8. Tárgyi eszközök értékhelyesbítése (129., 1319., 1329., 149.)			3. Költsgvetési kiadási megtakarítás (425.)		
<b>II. Tárgyi eszközök összesen (08+...+15)</b>	4 993	485 083	4. Költsgvetési bevételi lemaradás (426.)		
1. Tartós részesedés (171., 1751.)	500	500	5. Előirányzat-maradvány (424.)		
2. Tartós hitelviszonyt megtestesítő értékpapír (172-174., 1752.)			<b>I. Költsgvetési tartalékok összesen (79+82+...+85)</b>	10 344	232 323
3. Tartósan adott kölcsön (191-194-ből, 1981-ből)			1. Vállalkozási tartalék elszámolása (4221., 4224.) (88+89)		
4. Hosszú lejáratú betétek (178.)			Ebből: - tárgyévi vállalkozási tartalék elszámolása (4221.)		
5. Egyéb hosszú lejáratú követelések (195-ből, 1982-ből)			- előző év(ek) vállalkozási tartalék elszámolása (4224.)		
6. Befektetett pénzügyi eszközök értékhelyesbítése (179.)			2. Vállalkozási maradvány (4222., 4223.)		
<b>III. Befektetett pénzügyi eszközök összesen (171+...+22)</b>	500	500	3. Vállalkozási kiadási megtakarítás (427.)		
1. Üzemeltetésre, kezelésre átadott eszközök (161., 162.)	155 708	1 656 639	4. Vállalkozási bevételi lemaradás (428.)		
2. Koncesszióba adott eszközök (163., 164.)			<b>II. Vállalkozási tartalékok összesen (87+90-91-92)</b>		
3. Vagyonkezelésbe adott eszközök (167., 168.)			<b>E) TARTALÉKOK ÖSSZESEN (86+93)</b>	10 344	232 323
4. Vagyonkezelésbe vett eszközök (165., 166.)			1. Hosszú lejáratra kapott kölcsönök (43512., 43612.)		
5. Üzemeltetésre, kezelésre átadott, koncesszióba, vagyonkezelésbe adott, illetve vagyonkezelésbe vett eszközök értékhelyesbítése (169.)			2. Tartozások fejlesztési célú kötvénykibocsátásból (434112., 434122.)		
<b>IV. Üzemeltetésre, kezelésre átadott, koncesszióba, vagyonkezelésbe adott, illetve vagyonkezelésbe vett eszközök (24+...+28)</b>	155 708	1 656 639	3. Tartozások működési célú kötvénykibocsátásból (434121., 434122.)		
<b>A) BEFEKTETETT ESZKÖZÖK ÖSSZESEN (07+16+23+29)</b>	161 201	2 142 222	4. Beruházási és fejlesztési hitelek (431112., 432112., 43312.)		
1. Anyagok (21., 241.)			5. Működési célú hosszú lejáratú hitelek (431122., 432122.)		
2. Befelejtetlen termelés és félkész termékek (253., 263.)			6. Egyéb hosszú lejáratú kötelezettségek (438-ból)		
3. Növendék-, hízó és egyéb állatok (252., 262.)			<b>I. Hosszú lejáratú kötelezettségek összesen (95+...+100)</b>	0	0
4. Késztermékek (251., 261.)			1. Rövid lejáratú kölcsönök (4531., 4541.)		
5/a Árúk, betétdíjas göngyölegek, közvetített szolgáltatások (22., 231., 232., 234., 242., 243., 244. 246.)			2. Rövid lejáratú hitelek (4511., 4521., 4551., 4561., 4571.)		
5/b Követelés fejében átvett eszközök, készletek (233., 245.)			2/a Ebből: likvid hitelek és rövid lejáratú működési célú kötvénykibocsátások (4551., 4561., 4571.)		
<b>I. Készletek összesen (31+32+33+34+35+36)</b>	0	0	3. Kötelezettségek áruszállításból és szolgáltatásból (szállítók) (441-443.) (106+107)		474
1. Követelések áruszállításból és szolgáltatásból (vevők) (282., 283., 284., 2882., 2883., 2884.)			Ebből: - tárgyévi költségvetést terhelő szállítói kötelezettségek		474
2. Adósok (281., 2881.)			- tárgyévet követő évet terhelő szállítói kötelezettségek		
3. Rövid lejáratú kölcsönök (27., 278.)			4. Egyéb rövid lejáratú kötelezettségek (43-ból, 44., 445., 446., 447., 449.) (109+...+126)		
4. Egyéb követelések (285-287., 2885-2887., 19-ből)	261	3 871	Ebből: - váltótartozások (444.)		
Ebből: - tartósan adott kölcsönökből a mérlegfordulónapot követő egy éven belül esedékes részletek (191-194-ből, 1981-ből)			- munkavállalókkal szembeni különféle kötelezettségek (445.)		
- egyéb hosszú lejáratú követelésekből a mérlegfordulónapot követő egy éven belül esedékes részletek (195-ből, 1982-ből)			- költségvetéssel szembeni kötelezettségek (446.)		
- nemzetközi támogatási programok miatti követelések (2874.)			- helyi adó túlfizetése miatti kötelezettségek (4472.)		
- támogatási program előlegek (2871.)			- nemzetközi támogatási programok miatti kötelezettségek (4494.)		
- előfinanszírozás miatti követelések (2876.)			- támogatási program előlege miatti kötelezettségek (4491.)		
- támogatási programok szabálytalan kifizetése miatti követelések (2872.)			- előfinanszírozás miatti kötelezettségek (4495.)		
- garancia- és kezességvállalásból származó követelések (2873.)			- szabálytalan kifizetések miatti kötelezettségek (4492.)		
<b>II. Követelések összesen (98+39+40+41)</b>	261	3 871	- garancia és kezességvállalásból származó kötelezettségek (4493.)		
1. Forgatási célú részesedés (2951., 298-ből)			- hosszú lejáratra kapott kölcsönök következő évet terhelő törlesztő részletei (43511., 43611.)		
1/a Forgatási célú részesedés bekerülési (könyv szerinti) értéke (2951.)			- felhalmozási célú kötvénykibocsátásból származó tartozások következő évet terhelő törlesztő részletei (434111., 434121)		
1/b Forgatási célú részesedés elszámolt értékvesztése (2982.)			- működési célú kötvénykibocsátásból származó tartozások következő évet terhelő törlesztő részletei (4341211., 4341221.)		
2. Forgatási célú hitelviszonyt megtestesítő értékpapír (2911., 2921., 2931., 2941., 298-ből)			- beruházási, fejlesztési hitelek következő évet terhelő törlesztő részletei (431111., 432111., 43311.)		
2/a Forgatási célú hitelviszonyt megtestesítő értékpapír bekerülési (könyv szerinti) értéke (2911., 2921., 2931., 2941.)			- működési célú hosszú lejáratú hitelek következő évet terhelő törlesztő részletei (43121., 432121.)		
2/b Forgatási célú hitelviszonyt megtestesítő értékpapír elszámolt értékvesztése (2981.)			- egyéb hosszú lejáratú kötelezettségek következő évet terhelő törlesztő részletei (438-ból)		
<b>III. Értékpapírok összesen (50+53)</b>			- tárgyévi költségvetést terhelő egyéb rövid lejáratú kötelezettségek (44992.)		
1. Pénztárak, csekkek, betétkönyvek (31.)			- a tárgyévet követő évet terhelő egyéb rövid lejáratú kötelezettségek (44993.)		
2. Költsgvetési pénzforgalmi számlák (32.)	10 499	232 189	- egyéb különféle kötelezettségek (44991.)		
3. Elszámolási számlák (33-34.)			<b>II. Rövid lejáratú kötelezettségek összesen (102+103+105+108)</b>	0	474
4. Idegen pénzeszközök (35-36.)			1. Költsgvetési passzív függő elszámolások (481.)	336	14
<b>IV. Pénzeszközök összesen (57+...+60)</b>	10 499	232 189	2. Költsgvetési passzív átfutó elszámolások (482., 485., 486.)		102
1. Költsgvetési aktív függő elszámolások (391.)			3. Költsgvetési passzív kiegyenlítő elszámolások (483-484.)		
2. Költsgvetési aktív átfutó elszámolások (392., 395., 396., 398.)	181	250	4. Költsgvetésen kívüli passzív pénzügyi elszámolások (488)		
3. Költsgvetési aktív kiegyenlítő elszámolások (394.)			Ebből: - Költsgvetésen kívüli letéti elszámolások (488-ból)		
4. Költsgvetésen kívüli aktív pénzügyi elszámolások (399.)			- Nemzetközi támogatási programok deviza elszámolása (488-ból)		
<b>V. Egyéb aktív pénzügyi elszámolások összesen (62+...+65)</b>	181	250	<b>III. Egyéb passzív pénzügyi elszámolások összesen (120+...+131)</b>	336	116
<b>B) FORGÓESZKÖZÖK ÖSSZESEN (37+49+56+61+66)</b>	10 943	236 310	<b>F) KÖTELEZETTSÉGEK ÖSSZESEN (101+127+134)</b>	336	590
<b>ESZKÖZÖK ÖSSZESEN (30+67)</b>	172 142	2 378 532	<b>FORRÁSOK ÖSSZESEN (78+94+135)</b>	172 142	2 378 532

**Polgármesteri Hivatal vagyonkimutatása**  
**2010. december 31.**

Ezer forintban

Megnevezés	Törzsvagyon			Forgalom- képes vagyon	Idegen ingatlan- hoz kapcsolódó vagyon	Mind - összesen
	Forgalom- képtelen	Korláto- zottan forgalom- képes	Összesen			

**ESZKÖZÖK****A) Befektetett eszközök**

<b>I. Immateriális javak</b>		37 649 997	11 564 640	49 214 637	4 311 181	252 563	53 778 381
<b>II. Tárgyi eszközök</b>			340 708	340 708	43		340 751
<i>1. Ingatlanok és kapcsolódó vagyoni értékű jogok</i>		37 609 740	6 521 480	44 131 220	2 045 637	252 563	46 429 420
<i>1.1. Helyi közutak és műtárgyaik</i>		36 541 089	5 576 654	42 117 743	1 988 476	251 197	44 357 416
<i>1.2. Terek, parkok</i>		3 736 961	1 031	3 737 992	44 305	639	3 782 936
<i>1.3. Köztemetők</i>		30 012		30 012			30 012
<i>1.4. Közművek (viz, gáz, csatorna, távfűtés, világítás)</i>			4 022 790	4 022 790			4 022 790
<i>1.5. Lakások, nem lakás céljára szolgáltató helyiségek</i>			882 568	882 568	3 666	29946	916 180
<i>1.6. A helyi önkormányzat felügyelete alá tartozó költségvetési szervek ingatlanai</i>							
<i>1.7. Telkek, földterületek</i>		23 515 408	402 220	23 917 628	1 886 363		25 803 991
<i>1.8. Egyéb ingatlanok és kapcsolódó vagyoni értékű jogok</i>		107 200	259 903	367 103	54 142	10 145	431 390
<i>2. Gépek, berendezések és felszerelések</i>		6 323	344 343	350 666	41 414	910	392 990
<i>3. Járművek</i>					4 985		4 985
<i>5. Beruházások, felújítások</i>		1 062 328	597 363	1 659 691	10 762	456	1 670 909
<i>6. Beruházásra adott előlegek</i>			3 120	3 120			3 120

**III. Befektetett pénzügyi eszközök**

<i>1. Tartós részesedés</i>					1 791 858		1 791 858
<i>2. Tartós hitelviszonyt megtestesítő értékpapír</i>					1 523 756		1 523 756
<i>3. Tartósan adott kölcsönök</i>					123 895		123 895
<i>5. Egyéb hosszúlejáratú követelések</i>					144 207		144 207

**IV. Üzemeltetésre, kezelésre átadott, koncesszióba, vagyonkezelésbe adott, ill. vett eszközök**

	40 257	4 702 452	4 742 709	473 643			5 216 352
--	--------	-----------	-----------	---------	--	--	-----------

**B) Forgóeszközök**

<b>I. Készletek</b>					3 255 857		3 255 857
<b>II. Követelések</b>					4 334		4 334
<b>IV. Pénzeszközök</b>					589 056		589 056
<b>V. Egyéb aktív pénzügyi elszámolások</b>					2 501 237		2 501 237
					161 230		161 230

**Eszközök összesen:**

	37 649 997	11 564 640	49 214 637	7 567 038	252 563		57 034 238
--	------------	------------	------------	-----------	---------	--	------------

**FORRÁSOK****D) Saját tőke**

<b>I. Tartós tőke:</b>	37 649 997	11 564 640	49 214 637	-2 480 199	252 563		46 987 001
<b>II. Tőkeváltozások:</b>	1 647 215		1 647 215				1 647 215
<b>III. Értékelési tartalék:</b>	36 002 782	11 564 640	47 567 422	-2 480 199	252 563		45 339 786

**E) Tartalékok :**

<b>I. Költségvetési tartalék</b>					2 624 760		2 624 760
<b>II. Vállalkozási tartalék</b>					2 624 760		2 624 760

**F) Kötelezettségek**

<b>I. Hosszúlejáratú kötelezettségek</b>					7 422 477		7 422 477
<b>II. Rövidlejáratú kötelezettségek</b>					5 960 086		5 960 086
<b>III. Egyéb passzív pénzügyi elszámolások</b>					1 424 684		1 424 684
					37 707		37 707

**Források összesen:**

	37 649 997	11 564 640	49 214 637	7 567 038	252 563		57 034 238
--	------------	------------	------------	-----------	---------	--	------------

**KÖNYVVITELI MÉRLEGEN KÍVÜLI TÉTELEK****Könyvviteli mérlegen kívüli eszközök**

"0"-ra leírt, de használatban lévő eszközök állománya							1 310 390
Önkormányzatok tulajdonában lévő, a külön jog- szabály alapján a szakmai nyilvántartásokban értéknélkül nyilvántartott eszközök állománya							1 286 309
Le nem zárt peres ügyekkel kapcsolatos függő követelés állománya							24 081

**Könyvviteli mérlegen kívüli források**

Kezességvállalással kapcsolatos függő kötelezettségek							1 201 360
Le nem zárt peres ügyekkel kapcsolatos függő kötelezettségek állománya							1 198 602
							2 758

**Költségvetési szervek vagyonkimutatása**  
2010. december 31.

Ezer forintban

Megnevezés	Törzsvagyon			Forgalom- képes vagyon	Idegen ingatlan- hoz- kapcsolódó vagyon	Mind - összesen
	Forgalom- képtelen	Korláto- zottan forgalom- képes	Összesen			

**ESZKÖZÖK****A) Befektetett eszközök****I. Immateriális javak**

6 259 561 6 259 561 567 192 10 445 6 837 198

**II. Tárgyi eszközök**

41 892 41 892 41 892

**1. Ingatlanok és kapcsolódó vagyoni értékű jogok**

6 217 669 6 217 669 562 437 10 445 6 790 551

**1.1. Helyi közutak és műtárgyaik**

6 204 495 6 204 495 10 445 6 214 940

**1.2. Terek, parkok****1.3. Köztemetők****1.4. Közművek (víz, gáz, csatorna, távfűtés, világítás)****1.5. Lakások, nem lakás céljára szolgáló helyiségek****1.6. A helyi önkormányzat felügyelete alá tartozó költségvetési szervek ingatlanai**

4 453 970 4 453 970 10 445 4 464 415

**1.7. Telkek, földterületek**

1 750 525 1 750 525 1 750 525

**1.8. Egyéb ingatlanok és kapcsolódó vagyoni értékű jogok****2. Gépek, berendezések és felszerelések**

530 454 530 454

**3. Járművek**

31 983 31 983

**5. Beruházások, felújítások**

13 174 13 174 13 174

**6. Beruházásra adott előlegek****III. Befektetett pénzügyi eszközök****1. Tartós részesedés****2. Tartós hitelviszonyt megtestesítő értékpapír****3. Tartósan adott kölcsönök****5. Egyéb hosszúlejáratú követelések****IV. Üzemeltetésre, kezelésre átadott, koncesszióba, vagyonkezelésbe adott, ill. vett eszközök**

4 755 4 755

**B) Forgóeszközök**

250 774 250 774

**I. Készletek**

29 217 29 217

**II. Követelések**

32 419 32 419

**IV. Pénzeszközök**

92 581 92 581

**V. Egyéb aktív pénzügyi elszámolások**

96 557 96 557

**Eszközök összesen:**

6 259 561 6 259 561 817 966 10 445 7 087 972

**FORRÁSOK****D) Saját tőke**

6 208 594 6 208 594 590 532 10 445 6 809 571

**I. Tartós tőke:**

3 978 990 3 978 990 369 486 4 348 476

**II. Tőkeváltozások:**

2 229 604 2 229 604 221 046 10 445 2 461 095

**III. Értékelési tartalék:****E) Tartalékok:**

180 176 180 176

**I. Költségvetési tartalék**

153 086 153 086

**II. Vállalkozási tartalék**

27 090 27 090

**F) Kötelezettségek**

50 967 50 967 47 258 98 225

**I. Hosszúlejáratú kötelezettségek****II. Rövidlejáratú kötelezettségek**

50 967 50 967 38 296 89 263

**III. Egyéb passzív pénzügyi elszámolások**

8 962 8 962

**Források összesen:**

6 259 561 6 259 561 817 966 10 445 7 087 972

**KÖNYVVITELI MÉRLEGEN KÍVÜLI TÉTELEK****Könyvviteli mérlegen kívüli eszközök**

1 098 973

"0"-ra leírt, de használatban lévő eszközök állománya

1 098 973

Önkormányzatok tulajdonában lévő, a külön jog- szabály alapján a szakmai nyilvántartásokban értéknélkül nyilvántartott eszközök állománya

Le nem zárt peres ügyekkel kapcsolatos függő követelés állománya

**Könyvviteli mérlegen kívüli források**

Kezességvállalással kapcsolatos függő kötelezettségek

Le nem zárt peres ügyekkel kapcsolatos függő kötelezettségek állománya



**Polgármesteri Hivatal gazdálkodási körébe tartozó tárulások vagyonkimutatása**  
**2010. december 31.**

Ezer forintban

Megnevezés	Törzsvagyon			Forgalom- képes vagyon	Idegen ingatlan- hoz kapcsolódó vagyon	Mind - összesen
	Forgalom- képtelen	Korláto- zottan forgalom- képes	Összesen			

**ESZKÖZÖK**

<b>A) Befektetett eszközök</b>	7 205	2 135 017	2 142 222			2 142 222
<b>I. Immateriális javak</b>						
<b>II. Tárgyi eszközök</b>	7 205	477 878	485 083			485 083
<i>1. Ingatlanok és kapcsolódó vagyoni értékű jogok</i>	7 205	434 878	442 083			442 083
<i>1.1. Helyi közutak és műtárgyaik</i>						
<i>1.2. Terek, parkok</i>						
<i>1.3. Köztemetőik</i>						
<i>1.4. Közművek (víz, gáz, csatorna, távfűtés, világítás)</i>						
<i>1.5. Lakások, nem lakás céljára szolgáló helyiségek</i>						
<i>1.6. A helyi önkormányzat felügyelete alá tartozó költségvetési szervek ingatlanai</i>						
<i>1.7. Telkek, földterületek</i>		434 878	434 878			434 878
<i>1.8. Egyéb ingatlanok és kapcsolódó vagyoni értékű jogok</i>	7 205		7 205			7 205
<i>2. Gépek, berendezések és felszerelések</i>						
<i>3. Járművek</i>						
<i>5. Beruházások, felújítások</i>		43 000	43 000			43 000
<i>6. Beruházásra adott előlegek</i>						
<b>III. Befektetett pénzügyi eszközök</b>		500	500			500
<i>1. Tartós részesedés</i>		500	500			500
<i>2. Tartós hitelviszonyt megtestesítő értékpapír</i>						
<i>3. Tartósan adott kölcsönök</i>						
<i>5. Egyéb hosszúlejáratú követelések</i>						
<b>IV. Üzemeltetésre, kezelésre átadott, koncesszióba, vagyonkezelésbe adott, ill vett eszközök</b>		1 656 639	1 656 639			1 656 639
<b>B) Forgóeszközök</b>				236 310		236 310
<b>I. Készletek</b>						
<b>II. Követelések</b>				3 871		3 871
<b>IV. Pénzeszközök</b>				232 189		232 189
<b>V. Egyéb aktív pénzügyi elszámolások</b>				250		250
<b>Eszközök összesen:</b>	7 205	2 135 017	2 142 222	236 310		2 378 532

**FORRÁSOK**

<b>D) Saját tőke</b>	7 205	2 135 017	2 142 222	3 397		2 145 619
<b>I. Tartós tőke:</b>						
<b>II. Tőkeváltozások:</b>	7 205	2 135 017	2 142 222	3 397		2 145 619
<b>III. Értékelési tartalék:</b>						
<b>E) Tartalékok :</b>				232 323		232 323
<b>I. Költségvetési tartalék</b>				232 323		232 323
<b>II. Vállalkozási tartalék</b>						
<b>F) Kötelezettségek</b>				590		590
<b>I. Hosszúlejáratú kötelezettségek</b>						
<b>II. Rövidlejáratú kötelezettségek</b>				474		474
<b>III. Egyéb passzív pénzügyi elszámolások</b>				116		116
<b>Források összesen:</b>	7 205	2 135 017	2 142 222	236 310		2 378 532

**KÖNYVVITELI MÉRLEGEN KÍVÜLI TÉTELEK**

<b>Könyvviteli mérlegen kívüli eszközök</b>	42 929
"0"-ra leírt, de használatban lévő eszközök állománya	42 929
Önkormányzatok tulajdonában lévő, a külön jog- szabály alapján a szakmai nyilvántartásokban értéknélkül nyilvántartott eszközök állománya	
Le nem zárt peres ügyekkel kapcsolatos függő követelés állománya	
<b>Könyvviteli mérlegen kívüli források</b>	
Kezességvállalással kapcsolatos függő kötelezettségek	
Le nem zárt peres ügyekkel kapcsolatos függő kötelezettségek állománya	

## Immateriális javak és tárgyi eszközök állományának alakulása 2010. évben összesen

Ezer forintban

Megnevezés	Immateriális javak	Ingatlanok	Gépek, berendezések, felszerelések	Járművek	Átadott eszközök	Összesen
<b>Bruttó érték</b>						
Előző évi záró állomány (tárgyévi nyitó állomány)	1 176 898	55 702 311	2 041 185	426 675	7 951 244	67 298 313
<b>Növekedések</b>						
Beszerezés, létesítés	34 413	2 598 924	315 997	11 373		2 960 707
Felújítás		305 332	2 657	485		308 474
Beszerezés, felújítás előzetesen felszámított áfája	7 398	734 720	78 445	2 749		823 312
<b>Tárgyévi pénzforgalmi növekedés összesen</b>	<b>41 811</b>	<b>3 638 976</b>	<b>397 099</b>	<b>14 607</b>		<b>4 092 493</b>
Saját kivitelezésű beruházás (felújítás) aktivált értéke		13 884				13 884
Előző év(ek) beruházásából aktivált érték		93 271	2 483			95 754
Tértítésmentes átvétel						
Alapítás, átszervezés miatti átvétel		7 500				7 500
Egyéb növekedés	278 985	1 017 766	232 197	9 737	1 774 157	3 312 842
<b>Tárgyévi pénzforgalom nélküli növekedés összesen</b>	<b>278 985</b>	<b>1 132 421</b>	<b>234 680</b>	<b>9 737</b>	<b>1 774 157</b>	<b>3 429 980</b>
<b>Összes növekedés</b>	<b>320 796</b>	<b>4 771 397</b>	<b>631 779</b>	<b>24 344</b>	<b>1 774 157</b>	<b>7 522 473</b>
<b>Csökkenések</b>						
Értékesítés		22 414	563	735		23 712
02-04-ből nem aktivált beruházás, felújítás és ÁFA		1 496 078	54 471			1 550 549
02-04-ből a beruházási előleg összege						
Selejtezés, megsemmisülés	91 936		96 160	1 000		189 096
Tértítésmentes átadás			296			296
Alapítás, átszervezés miatti átadás		7 500				7 500
Egyéb csökkenés	256 296	1 861 269	254 684	7 100	345 541	2 724 890
<b>Összes csökkenés</b>	<b>348 232</b>	<b>3 387 261</b>	<b>406 174</b>	<b>8 835</b>	<b>345 541</b>	<b>4 496 043</b>
<b>Bruttó érték összesen</b>	<b>1 149 462</b>	<b>57 086 447</b>	<b>2 266 790</b>	<b>442 184</b>	<b>9 379 860</b>	<b>70 324 743</b>
<b>Értéksökkenés</b>						
<b>Terv szerinti értéksökkenés nyitóállománya</b>	<b>735 958</b>	<b>5 233 782</b>	<b>1 309 919</b>	<b>392 052</b>	<b>2 317 479</b>	<b>9 989 190</b>
Növekedés	124 987	904 051	179 684	17 107	237 324	1 463 153
Csökkenés	94 580	70 306	151 117	3 943	52 689	372 635
<b>Terv szerinti értéksökkenés záróállománya</b>	<b>766 365</b>	<b>6 067 527</b>	<b>1 338 486</b>	<b>405 216</b>	<b>2 502 114</b>	<b>11 079 708</b>
<b>Terven felüli értéksökkenés nyitóállománya</b>	<b>320</b>	<b>4 481</b>	<b>4 394</b>			<b>9 195</b>
Növekedés	391		466			857
Csökkenés	257					257
<b>Terven felüli értéksökkenés visszairása</b>						
<b>Terven felüli értéksökkenés záróállománya</b>	<b>454</b>	<b>4 481</b>	<b>4 860</b>			<b>9 795</b>
<b>Értéksökkenés összesen</b>	<b>766 819</b>	<b>6 072 008</b>	<b>1 343 346</b>	<b>405 216</b>	<b>2 502 114</b>	<b>11 089 503</b>
<b>Eszközök nettó értéke</b>	<b>382 643</b>	<b>51 014 439</b>	<b>923 444</b>	<b>36 968</b>	<b>6 877 746</b>	<b>59 235 240</b>
Teljesen (0-ig) leírt eszközök bruttó értéke	276 006	5 982	873 778	348 038	924 407	2 428 211

**Immateriális javak és tárgyi eszközök állományának alakulása  
az intézményeknél 2010. évben**

Ezer forintban

Megnevezés	Immateriális javak	Ingatlanok	Gépek, berendezések, felszerelések	Járművek	Átadott eszközök	Összesen
------------	-----------------------	------------	--	----------	---------------------	----------

**Bruttó érték**

<b>Előző évi záró állomány (tárgyévi nyitó állomány)</b>	<b>101 136</b>	<b>7 227 920</b>	<b>1 342 269</b>	<b>401 801</b>	<b>54 667</b>	<b>9 127 793</b>
<b>Növekedések</b>						
Beszerzés, létesítés	7 629	20 514	89 580	5 485		<b>123 208</b>
Felújítás		46 053	2 657	485		<b>49 195</b>
Beszerzés, felújítás előzetesen felszámított áfája	702	16 499	22 728	1 280		<b>41 209</b>
<b>Tárgyévi pénzforgalmi növekedés összesen</b>	<b>8 331</b>	<b>83 066</b>	<b>114 965</b>	<b>7 250</b>		<b>213 612</b>
Saját kivitelezésű beruházás (felújítás) aktivált értéke		13 884				13 884
Előző év(ek) beruházásából aktivált érték						0
Tértítségmentes átvétel						0
Alapítás, átszervezés miatti átvétel						0
Egyéb növekedés	25 349	161 582	231 132	9 722		427 785
<b>Tárgyévi pénzforgalom nélküli növekedés összesen</b>	<b>25 349</b>	<b>175 466</b>	<b>231 132</b>	<b>9 722</b>		<b>441 669</b>
<b>Összes növekedés</b>	<b>33 680</b>	<b>258 532</b>	<b>346 097</b>	<b>16 972</b>		<b>655 281</b>

**Csökkenések**

Értékesítés				720		720
02-04-ből nem aktivált beruházás, felújítás és ÁFA		2 857	389			3 246
02-04-ből a beruházási előleg összege						0
Selejtezés, megsemmisülés	22 537		60 982	1 000		84 519
Tértítségmentes átadás			296			296
Alapítás, átszervezés miatti átadás						0
Egyéb csökkenés	1 696		41 395			43 091
<b>Összes csökkenés</b>	<b>24 233</b>	<b>2 857</b>	<b>103 062</b>	<b>1 720</b>		<b>131 872</b>

<b>Bruttó érték összesen</b>	<b>110 583</b>	<b>7 483 595</b>	<b>1 585 304</b>	<b>417 053</b>	<b>54 667</b>	<b>9 651 202</b>
------------------------------	----------------	------------------	------------------	----------------	---------------	------------------

**Értékcsökkenés**

<b>Terv szerinti értékcsökkenés nyitóállománya</b>	<b>79 298</b>	<b>1 148 037</b>	<b>1 009 479</b>	<b>374 443</b>	<b>49 471</b>	<b>2 660 728</b>
Növekedés	14 083	170 497	155 501	13 594	441	354 116
Csökkenés	25 144	54 360	114 990	2 967		197 461

<b>Terv szerinti értékcsökkenés záróállománya</b>	<b>68 237</b>	<b>1 264 174</b>	<b>1 049 990</b>	<b>385 070</b>	<b>49 912</b>	<b>2 817 383</b>
---	---------------	------------------	------------------	----------------	---------------	------------------

<b>Terven felüli értékcsökkenés nyitóállománya</b>	<b>320</b>	<b>4 481</b>	<b>4 394</b>			<b>9 195</b>
Növekedés	134		466			600
Csökkenés						

**Terven felüli értékcsökkenés visszairása**

<b>Terven felüli értékcsökkenés záróállománya</b>	<b>454</b>	<b>4 481</b>	<b>4 860</b>			<b>9 795</b>
---	------------	--------------	--------------	--	--	--------------

<b>Értékcsökkenés összesen</b>	<b>68 691</b>	<b>1 268 655</b>	<b>1 054 850</b>	<b>385 070</b>	<b>49 912</b>	<b>2 827 178</b>
--------------------------------	---------------	------------------	------------------	----------------	---------------	------------------

<b>Eszközök nettó értéke</b>	<b>41 892</b>	<b>6 214 940</b>	<b>530 454</b>	<b>31 983</b>	<b>4 755</b>	<b>6 824 024</b>
------------------------------	---------------	------------------	----------------	---------------	--------------	------------------

Teljesen (0-ig) leírt eszközök bruttó értéke	44 874	1 502	663 490	344 571	44 536	1 098 973
--	--------	-------	---------	---------	--------	-----------

## Immateriális javak és tárgyi eszközök állományának alakulása a Polgármesteri Hivatalnál 2010. évben

Ezer forintban

Megnevezés	Immateriális javak	Ingatlanok	Gépek, berendezések, felszerelések	Járművek	Átadott eszközök	Összesen
------------	-----------------------	------------	--	----------	---------------------	----------

**Bruttó érték**

Előző évi záró állomány (tárgyévi nyitó állomány)	1 042 518	48 465 399	698 025	24 874	7 713 895	57 944 711
<b>Növekedések</b>						
Beszerezés, létesítés	26 784	1 066 877	14 570	5 888		1 114 119
Felújítás		259 279				259 279
Beszerezés, felújítás előzetesen felszámított áfája	6 696	340 338	2 755	1 469		351 258
<b>Tárgyévi pénzforgalmi növekedés összesen</b>	<b>33 480</b>	<b>1 666 494</b>	<b>17 325</b>	<b>7 357</b>		<b>1 724 656</b>
Saját kivitelezésű beruházás (felújítás) aktivált értéke						
Előző év(ek) beruházásából aktivált érték		93 271	2 483			95 754
Térítésmentes átvétel						
Alapítás, átszervezés miatti átvétel						
Egyéb növekedés	253 636	569 534	1 065	15	31 125	855 375
<b>Tárgyévi pénzforgalom nélküli növekedés összesen</b>	<b>253 636</b>	<b>662 805</b>	<b>3 548</b>	<b>15</b>	<b>31 125</b>	<b>951 129</b>
<b>Összes növekedés</b>	<b>287 116</b>	<b>2 329 299</b>	<b>20 873</b>	<b>7 372</b>	<b>31 125</b>	<b>2 675 785</b>

<b>Csökkenések</b>						
Értékesítés		22 414	563	15		22 992
02-04-ből nem aktivált beruházás, felújítás és ÁFA		1 100 338	1 120			1 101 458
02-04-ből a beruházási előleg összege						
Selejtezés, megsemmisülés	69 399		35 178			104 577
Térítésmentes átadás						
Alapítás, átszervezés miatti átadás		7 500				7 500
Egyéb csökkenés	254 600	507 971	1 442	7 100	167 654	938 767
<b>Összes csökkenés</b>	<b>323 999</b>	<b>1 638 223</b>	<b>38 303</b>	<b>7 115</b>	<b>167 654</b>	<b>2 175 294</b>

<b>Bruttó érték összesen</b>	<b>1 005 635</b>	<b>49 156 475</b>	<b>680 595</b>	<b>25 131</b>	<b>7 577 366</b>	<b>58 445 202</b>
------------------------------	------------------	-------------------	----------------	---------------	------------------	-------------------

**Értécsökkenés**

<b>Terv szerinti értécsökkenés nyitóállománya</b>	<b>623 416</b>	<b>4 081 746</b>	<b>299 549</b>	<b>17 609</b>	<b>2 241 034</b>	<b>7 263 354</b>
Növekedés	110 904	733 259	24 183	3 513	172 669	1 044 528
Csökkenés	69 436	15 946	36 127	976	52 689	175 174
<b>Terv szerinti értécsökkenés záróállománya</b>	<b>664 884</b>	<b>4 799 059</b>	<b>287 605</b>	<b>20 146</b>	<b>2 361 014</b>	<b>8 132 708</b>

<b>Terven felüli értécsökkenés nyitóállománya</b>						
Növekedés	257					257
Csökkenés	257					257

**Terven felüli értécsökkenés visszairása**

<b>Terven felüli értécsökkenés záróállománya</b>						
<b>Értécsökkenés összesen</b>	<b>664 884</b>	<b>4 799 059</b>	<b>287 605</b>	<b>20 146</b>	<b>2 361 014</b>	<b>8 132 708</b>

<b>Eszközök nettó értéke</b>	<b>340 751</b>	<b>44 357 416</b>	<b>392 990</b>	<b>4 985</b>	<b>5 216 352</b>	<b>50 312 494</b>
------------------------------	----------------	-------------------	----------------	--------------	------------------	-------------------

Teljesen (0-ig) leírt eszközök bruttó értéke	197 888	481	209 397	3 467	875 076	1 286 309
--	---------	-----	---------	-------	---------	-----------

**Immateriális javak és tárgyi eszközök állományának alakulása  
a Polgármesteri Hivatal gazdálkodási körébe tartozó társulásoknál 2010. évben**

Ezer forintban

Megnevezés	Immateriális javak	Ingatlanok	Gépek, berendezések, felszerelések	Járművek	Átadott eszközök	Összesen
------------	-----------------------	------------	--	----------	---------------------	----------

**Bruttó érték**

Előző évi záró állomány (tárgyévi nyitó állomány)	33 244	8 992	891		182 682	225 809
---	--------	-------	-----	--	---------	---------

**Növekedések**

Beszerzés, létesítés		1 511 533	211 847			1 723 380
Felújítás						
Beszerzés, felújítás előzetesen felszámított áfája		377 883	52 962			430 845
<b>Tárgyévi pénzforgalmi növekedés összesen</b>		<b>1 889 416</b>	<b>264 809</b>			<b>2 154 225</b>
Saját kivitelezésű beruházás (felújítás) aktivált értéke						
Előző év(ek) beruházásából aktivált érték						
Tértésmentes átvétel						
Alapítás, átszervezés miatti átvétel		7 500				7 500
Egyéb növekedés		286 650			1 743 032	2 029 682
<b>Tárgyévi pénzforgalom nélküli növekedés összesen</b>		<b>294 150</b>			<b>1 743 032</b>	<b>2 037 182</b>

<b>Összes növekedés</b>		<b>2 183 566</b>	<b>264 809</b>		<b>1 743 032</b>	<b>4 191 407</b>
-------------------------	--	------------------	----------------	--	------------------	------------------

**Csökkenések**

Értékesítés						
02-04-ből nem aktivált beruházás, felújítás és ÁFA		392 883	52 962			445 845
02-04-ből a beruházási előleg összege						
Selejtezés, megsemmisülés						
Tértésmentes átadás						
Alapítás, átszervezés miatti átadás						
Egyéb csökkenés		1 353 298	211 847		177 887	1 743 032

<b>Összes csökkenés</b>		<b>1 746 181</b>	<b>264 809</b>		<b>177 887</b>	<b>2 188 877</b>
-------------------------	--	------------------	----------------	--	----------------	------------------

<b>Bruttó érték összesen</b>	<b>33 244</b>	<b>446 377</b>	<b>891</b>		<b>1 747 827</b>	<b>2 228 339</b>
------------------------------	---------------	----------------	------------	--	------------------	------------------

**Értéksökkenés**

Terv szerinti értéksökkenés nyitóállománya	33 244	3 999	891		26 974	65 108
Növekedés		295			64 214	64 509
Csökkenés						

<b>Terv szerinti értéksökkenés záróállománya</b>	<b>33 244</b>	<b>4 294</b>	<b>891</b>		<b>91 188</b>	<b>129 617</b>
--	---------------	--------------	------------	--	---------------	----------------

**Terven felüli értéksökkenés nyitóállománya**

Növekedés						
Csökkenés						

**Terven felüli értéksökkenés visszafírása**

<b>Terven felüli értéksökkenés záróállománya</b>						
--	--	--	--	--	--	--

<b>Értéksökkenés összesen</b>	<b>33 244</b>	<b>4 294</b>	<b>891</b>		<b>91 188</b>	<b>129 617</b>
-------------------------------	---------------	--------------	------------	--	---------------	----------------

<b>Eszközök nettó értéke</b>		<b>442 083</b>			<b>1 656 639</b>	<b>2 098 722</b>
------------------------------	--	----------------	--	--	------------------	------------------

Teljesen (0-ig) leírt eszközök bruttó értéke	33 244	3 999	891		4 795	42 929
--	--------	-------	-----	--	-------	--------

## Az önkormányzati vagyon mutatószámai 2010. december 31-i állapot szerint

Megnevezés	Bruttó érték (e Ft)	Értéksökkenési leírás (e Ft)	Nettó érték (e Ft)	Korszerűségi szint %-a	Elhasználódási szint %-a
Vagyoni értékű jogok	800 109	487 112	312 997	39,1	60,9
Szellemi termékek	205 526	177 772	27 754	13,5	86,5
Egyéb vagyoni értékű jogok	0	0	0		
<b>Immateriális javak összesen</b>	<b>1 005 635</b>	<b>664 884</b>	<b>340 751</b>	<b>33,9</b>	<b>66,1</b>
Földterület	23 808 406	0	23 808 406	100,0	0,0
Telek	1 995 585	0	1 995 585	100,0	0,0
Épület	1 161 346	245 166	916 180	78,9	21,1
Egyéb építmény	22 176 787	4 552 210	17 624 577	79,5	20,5
Építm.kapcsolódó vagy.értékű jog	14 351	1 683	12 668	88,3	11,7
<b>Ingatlanok összesen</b>	<b>49 156 475</b>	<b>4 799 059</b>	<b>44 357 416</b>	<b>90,2</b>	<b>9,8</b>
Ügyvitel és számítástechnika	177 755	157 978	19 777	11,1	88,9
Egyéb gép berendezés	153 636	129 627	24 009	15,6	84,4
Képzőművészeti alkotás	349 204		349 204	100,0	0,0
<b>Gép, berendezések összesen</b>	<b>680 595</b>	<b>287 605</b>	<b>392 990</b>	<b>57,7</b>	<b>42,3</b>
Járművek	25 131	20 146	4 985	19,8	80,2
<b>Járművek összesen</b>	<b>25 131</b>	<b>20 146</b>	<b>4 985</b>	<b>19,8</b>	<b>80,2</b>
Üz. átadott telek	887 346	0	887 346	100,0	0,0
Üz. átadott épület	3 387 076	858 564	2 528 512	74,7	25,3
Üz. átadott egyéb építmény	2 186 028	522 620	1 663 408	76,1	23,9
Üz. átadott ügyvitel és számítástech	98 978	98 978	0	0,0	100,0
Üz. átadott egyéb gép, berendezés	868 886	793 697	75 189	8,7	91,3
Üz. átadott jármű	149 052	87 155	61 897	41,5	58,5
<b>Üzemeltetésre átadott összesen</b>	<b>7 577 366</b>	<b>2 361 014</b>	<b>5 216 352</b>	<b>68,8</b>	<b>31,2</b>
<b>Polgármesteri Hivatal immateriális javak és tárgyi eszközök összesen</b>	<b>58 445 202</b>	<b>8 132 708</b>	<b>50 312 494</b>	<b>86,1</b>	<b>13,9</b>
Intézményi - immateriális javak	110 583	68 691	41 892	37,9	62,1
Intézményi - ingatlanok	7 483 595	1 268 655	6 214 940	83,0	17,0
Intézményi - gép, berendezés, felszerelés	1 585 304	1 054 850	530 454	33,5	66,5
Intézményi - jármű	417 053	385 070	31 983	7,7	92,3
Intézményi-üz. átadott	54 667	49 912	4 755	8,7	91,3
<b>Intézményi összesen (1251-es szektor)</b>	<b>9 651 202</b>	<b>2 827 178</b>	<b>6 824 024</b>	<b>70,7</b>	<b>29,3</b>
<b>Önkormányzat összesen társulások nélkül</b>	<b>68 096 404</b>	<b>10 959 886</b>	<b>57 136 518</b>	<b>83,9</b>	<b>16,1</b>
Társulások - immateriális javak	33 244	33 244	0	0,0	100,0
Társulások - ingatlanok	446 377	4 294	442 083	99,0	1,0
Társulások - gép, berendezés, felszerelés	891	891	0	0,0	100,0
Társulások - jármű	0	0	0	0,0	0,0
Társulások - üz. átadott	1 747 827	91 188	1 656 639	94,8	5,2
<b>Társulások összesen (1249-es szektor)</b>	<b>2 228 339</b>	<b>129 617</b>	<b>2 098 722</b>	<b>94,2</b>	<b>5,8</b>
<b>Önkormányzat</b>	<b>70 324 743</b>	<b>11 089 503</b>	<b>59 235 240</b>	<b>84,2</b>	<b>15,8</b>

## Az önkormányzati vagyon néhány naturális mutatója 2010. december 31-i állapot szerint

### Önkormányzati ingatlan állomány megoszlása

Megnevezés	Előfordulás db	Földrészlet	
		ha	m2
Beépítetlen terület összesen	2908	875	946
Beépített terület összesen	715	183	4729
Egyéb önálló ingatlan összesen	746		
<b>Önkormányzati ingatlan állomány</b>	<b>4369</b>	<b>1058</b>	<b>5675</b>
100%-os önkormányzati tulajdon	3588	990	7835
Más önkormányzattal közös tulajdon	1		304
Más szervvel magánszeméllyel közös tulajdon	780	67	7536

### Beépítetlen földterület állományának megoszlása 2010. december 31-én

Megnevezés	Belterület		Külterület		Összesen	
	ha	m2	ha	m2	ha	m2
Termőföld	1	1266	456	8123	457	9389
Művelés alól kivett	19	1096	46	2186	65	3282
Zöldterület	129	4345	24	74	153	4419
- ebből - Játzótér	5	1616			5	1616

### Önkormányzati lakóépületek építés éve szerinti megoszlása

Megnevezés	Összesen (db)	Építés éve						
		1900-ig	1901-1945	1946-1959	1960-1969	1970-1979	1980-1989	1989 után
Lakóépület és otthonház	221	75	29	8	38	46	19	6

### Lakások komfort szerinti megoszlása

Megnevezés	Lakás (db)	Összkomfortos	Komfortos	Félkomfortos	Komfort nélküli	Szükség-lakás
1 szobánál kisebb	1	0	0	0	0	1
1 szobás	429	368	46	4	7	4
1+ 1/2 szobás	157	125	31	1	0	0
2 szobás	267	133	125	2	7	0
2 + 1/2 szobás	36	26	10	0	0	0
3 szobás	28	21	7	0	0	0
3 + 1/2 szobás	5	1	4	0	0	0
4 szobás és nagyobb	1	1	0	0	0	0
<b>Összesen</b>	<b>924</b>	<b>675</b>	<b>223</b>	<b>7</b>	<b>14</b>	<b>5</b>

**Lakások főbb jellemzői**

Megnevezés	Lakás (db)	Hasznos
		alapterület m <sup>2</sup>
1 szobánál kisebb	1	15
1 szobás	429	14 470
1+ 1/2 szobás	157	7 114
2 szobás	267	15 060
2 + 1/2 szobás	36	2 305
3 szobás	28	2 174
3 + 1/2 szobás	5	449
4 szobás és nagyobb	1	35
<b>Önkormányzati lakások összesen</b>	<b>924</b>	<b>41 622</b>

**Közlekedési területek**

Megnevezés	Kiepített		Kiepítetlen	
	km	ezer m <sup>2</sup>	km	ezer m <sup>2</sup>
Belterületi út	127,6	766,3	14,7	143,9
Külterületi út	4	21,9	144	735,2
<b>Út összesen</b>	<b>131,6</b>	<b>788,2</b>	<b>158,7</b>	<b>879,1</b>
- Járda	136,1	218	0,6	3,1
- Parkoló és pihenőhely		42,5		

**Eger területén kívül fekvő 100%-os önkormányzati tulajdonú ingatlanok**

Andornaktálya	Eger Déli Vízmű vas mangántalanító
Kisköre	Vízisporttábor
Felsőtárkány	EKVI Imókö üdülő
Poroszló	Pásztorvölgyi Iskola üdülő
Egerszalók	Külterület, közút, zártkert
Füzesabony, Kisszohoda 3	Lakás
Ózd, Detkovics 5	Lakás
Demjén, Dózsa György 10	Lakás



## 2009 - 2010. évi bevételek és kiadások összehasonlítása

BEVÉTELEK					KIADÁSOK					
Megnevezés	2009. évi teljesítés	2009. évi teljesítés rész %	2009. évi teljesítés %	2010. évi teljesítés	2010. évi teljesítés %	2010. évi teljesítés %	2009. évi teljesítés	2010. évi teljesítés	Index %	
<b>Önkormányzati költségvetési szervek</b>	<b>860 739</b>	<b>60,20</b>	<b>5,09</b>	<b>860 534</b>	<b>57,39</b>	<b>100,02</b>	<b>8 184 064</b>	<b>8 035 859</b>	<b>43,39</b>	<b>101,84</b>
Intézményi működési bevételek	32 767	2,29	0,19	57 820	3,86	0,28	149 061	61 440	0,33	242,61
Működési célú pénzeszközvetítési ált. kívülről	118 725	8,30	0,70	199 551	13,31	0,97	52 287	152 172	0,82	34,36
Támogatásértéki működési bevételek az EP-től	34 261	2,40	0,20	35 010	2,33	0,17				
Felhalmozási célú működési bevételek	18 884	1,32	0,11	46 288	3,09	0,23				
Támogatásértéki felhalmozási bevételek	16 921	1,18	0,10	18 808	1,25	0,09				
Felhalmozási és tőke jellegű bevétel	1 561	0,11	0,01	80	0,01	0,0004				
Pénzmaradvány	340 448	23,81	2,01	263 946	17,60	1,28				
Vállalkozási eredmény igénybevétele	5 443	0,38	0,03	17 410	1,16	0,08				
<b>Önkormányzati költségvetési szervek bevételei összesen:</b>	<b>1 429 749</b>	<b>100,00</b>	<b>8,46</b>	<b>1 499 447</b>	<b>100,00</b>	<b>104,87</b>	<b>8 385 412</b>	<b>8 249 471</b>	<b>44,54</b>	<b>98,38</b>
Polgármesteri Hivatal intézményi működési bevételek	423 866	6,61	2,51	588 698	8,76	72,00				
Helyi adók	269 701	4,21	1,60	212 930	3,17	1,04				
Államgarabot központi adók	3 046 085	47,51	18,02	3 045 047	45,31	14,81				
Birtokok, pótlékok és egyéb sajátos bevételek	1 443 346	22,54	8,53	1 837 121	27,33	100,03				
Polgármesteri Hivatal önkormányzati sajátos működési bevételek	5 397 367	84,19	31,92	5 747 777	85,52	93,90				
Polgármesteri Hivatal immateriális javak, tárgyi eszközök	37 899	0,90	0,34	71 148	1,06	81,38				
Polgármesteri Hivatal önkormányzat felhalmozási és tőke jellegű befektetések bevételei	248 199	3,87	1,47	270 495	4,02	91,76				
Polgármesteri Hivatal felhalmozási és tőkejellegű bevételek	283 633	4,42	1,68	42 968	0,64	0,21				
Polgármesteri Hivatal saját bevételek összesen:	6 410 964	100,00	37,92	6 721 086	100,00	104,84				
Intézményi működési bevételek	124 706	100,00	0,74	2 513 179	100,00	12,22				
Támogatásértéki működési bevételek				478 163	19,03	2,33				
Felhalmozási és tőke jellegű bevétel				281 715	11,21	1,37				
Pénzmaradvány				1 747 493	69,53	8,50				
Társulások pénzmaradványa				5 808	0,23	0,03				
<b>Polgármesteri Hivatal gazdálkodási körébe tartozó társulások bevételei összesen:</b>	<b>124 706</b>	<b>100,00</b>	<b>0,74</b>	<b>2 513 179</b>	<b>100,00</b>	<b>12,22</b>	<b>164 939</b>	<b>2 285 392</b>	<b>12,34</b>	<b>7,22</b>
Intézményi működési bevételek				179	2,05	0,0009				
Támogatásértéki működési bevételek				2 896	33,21	0,0141				
Kisebbségi önkormányzatok pénzmaradványa				5 646	64,74	0,0275				
<b>Helyi kisebbségi önkormányzatok bevételei összesen:</b>	<b>679</b>	<b>100,00</b>	<b>0,004</b>	<b>8 721</b>	<b>100,00</b>	<b>7,79</b>	<b>13 581</b>	<b>12 589</b>	<b>0,07</b>	<b>107,88</b>
Normatív állami hozzájárulás	4 583 678	83,99	27,11	4 541 529	87,65	100,93				
Fejlesztési és vis maior feladatok támogatása	25 950	0,48	0,15	42 135	0,81	0,20				
Egyes jóvedelempló támogatások	271 725	4,98	1,61	596 656	11,52	2,90				
Központosított előirányzatok	571 537	10,47	3,38	1 000	0,02	0,0049				
Színházak pályázati támogatása	4 600	0,08	0,03							
<b>Központi költségvetési támogatás összesen:</b>	<b>5 457 490</b>	<b>100,00</b>	<b>32,25</b>	<b>5 181 320</b>	<b>100,00</b>	<b>94,94</b>	<b>99 710</b>	<b>233 283</b>	<b>1,26</b>	<b>42,74</b>
Támogatásértéki működési bevétel	380 353	61,49	2,25	341 697	38,90	111,31				
Támogatásértéki felhalmozási bevétel	238 243	38,51	1,41	636 193	24,36	3,09				
<b>Polgármesteri Hivatal támogatásértéki bevételek összesen:</b>	<b>618 596</b>	<b>100,00</b>	<b>3,66</b>	<b>977 890</b>	<b>100,00</b>	<b>158,08</b>	<b>36 459</b>	<b>56 377</b>	<b>0,30</b>	<b>154,63</b>
Működési célú pénzeszközvetítési ált. kívülről	2 240	0,03	0,01	3 388	0,03	0,02				
Felhalmozási célú pénzeszközvetítési ált. kívülről	20 220	0,32	0,12	21 469	0,30	0,10				
Polgármesteri Hivatal véglegesen átvett pénzeszközök összege	22 460	100,00	0,13	24 857	100,00	0,12				
Felhalmozási célra nyújtott támogatási költségek visszatér.	23 543	100,00	0,14	126 255	18,65	0,61				
Támogatási költségek igénybevétele és visszatérítése összesen:	1 151 602	100,00	6,81	1 229 177	100,00	5,98				
Előző évek pénzmaradványa	-13 908	100,00	-0,08	-338 019	100,00	-1,64				
Külggő, átfutó bevételek	1 681 620	100,00	9,95	2 521 368	100,00	12,26				
Hiany külső finanszírozása pénzforgalom nélküli bevételből										
Hiany külső finanszírozása hirtelbevételek és költségekbe:										
<b>Összesen</b>	<b>16 907 501</b>	<b>100,00</b>	<b>100,00</b>	<b>20 565 934</b>	<b>100,00</b>	<b>121,64</b>	<b>15 431 136</b>	<b>100 009 182 184</b>	<b>100,00</b>	<b>120,02</b>
<b>KIADÁSOK ÖSSZESEN:</b>							<b>15 431 136</b>	<b>100 009 182 184</b>	<b>100,00</b>	<b>120,02</b>

Hirtelbevételek kiadásai

## 2000-2009. évek fel nem használt pénzmaradványa 2010. december 31-én

Ezer forintban

Sor-szám	Megnevezés	2000. év	2002. év	2004. év	2005. év	2006. év	2007. év	2008. év	2009. év	Ebből: kötelezettséggel és ígervénnyel terhelt
----------	------------	----------	----------	----------	----------	----------	----------	----------	----------	--

## Polgármesteri Hivatal

I. Bérletértékesítésből képződött maradványa

1.	Lakáspolitikai célok megvalósítására tartalékoltt előirányzat	3 870		0	0	22 693	30 913	22 207	5 224	84 907
2.	Önerős közműtámogatás			4 677	6 053	669	103	1 013	544	13 059

<b>I. összesen:</b>		<b>3 870</b>	<b>0</b>	<b>4 677</b>	<b>6 053</b>	<b>23 362</b>	<b>31 016</b>	<b>23 220</b>	<b>5 768</b>	<b>97 966</b>
---------------------	--	--------------	----------	--------------	--------------	---------------	---------------	---------------	--------------	---------------

II. Költségvetési pénzmaradványok

1.	Kis Zsinagóga felújítása, infrastrukturális feltételeinek kialakítása		685				2 000			2 000
2.	Egészségügyi és szociális ellátás eszközfejlesztés				985		2 282			
3.	Közvilágítás létesítés, korszerűsítés lakossági igények alapján				410		71	6 283		6 764
4.	Kiskörei ingatlan vásárlása	6 000								
5.	2002. évi egyéb maradvány	153								
6.	Szabályozási terv és helyi építési szabályzat					332	2 813		4 981	8 126
7.	Környezetvédelmi alap					317	65	29	178	589
8.	Pályázatok benyújtásával kapcsolatos kiadások					804		7 980	4 221	13 005
9.	2004. évi egyéb maradvány		4 801							
10.	Közutak, hidak üzemeltetése							11	1 786	1 797
11.	Vízrendezés, vízvezetés						240	528	3 549	4 317
12.	Városháza belső felújítás							5 000	2 688	7 688
13.	Érsekkert parkfelújítás			4 000			242			4 242
14.	Kerékpárútépítés						5 739	1 063		6 802
15.	Kertalja u. szennyvíz (Környezetvédelmi kiadások - talajterhelési díjből)				1 359	1 567	3 122	3 915	4 520	14 483
16.	Pályázati tartalék					4 656	6 825			
17.	EVAT Zrt. kezelésében lévő Pozsonyi u-i lakások üzemeltetési tartaléka				14 276	3 101	3 415	8 719	5 631	35 142
18.	2005. évi egyéb maradvány				12 285					
19.	Zöldfelületek felújítása						367		1 000	1 367
20.	Vécsey-völgy úti zöldfelület					5 640	3 000			
21.	Déli iparterület és Mária u. Árva köz kerékpárút, járda				5 887	4 532				
22.	Közbiztonság javításával összefüggő tartalék						2 391			2 391
23.	2006. évi egyéb maradvány					8 558				
24.	EVAT lakásokkal kapcsolatos kiadások- felújítási alapképzésre						33 743			
25.	Belvárosi rehabilitáció						6 000	1 075	15 995	23 070
26.	Járdák, parkolók felújítása						3 477	8 000		11 477
27.	Parkolók, járdák építése						1 400	10 101		11 501
28.	Polgármesteri Hivatal informatikai fejlesztés						4 560			4 560
29.	Magánérővel megvalósuló külterületi utak támogatása						5 000			5 000
30.	Gárdonyi u. - Vécsey-völgy u.-i csomópont kialakítása						1 250			1 250
31.	Idősek Berva-völgyi Otthonának bővítése						2 670	5 696		
32.	Játszóterek kerítés építése						553			
33.	Iparosított technológiával épült lakóépületek korszerűsítésének tartaléka						3 313	5 232	42 754	51 299
34.	HM ingatlanhasznosításhoz kapcsolódó tartalék						15 000			15 000
35.	Parkolóhely kialakításának tartaléka						1 250	369	147	
36.	2007. évi egyéb maradvány						12 631			
37.	Áremelések miatti céltartalék (2011. évi hiány finanszírozása)							19 942		19 942
38.	Uniós pályázatok előkészítése							2 250		
39.	Önkormányzati gazdasági társaságok működtetési tartaléka							5 000		
40.	Óvodai játszóeszközök korszerűsítésének tartaléka							1 718		
41.	Bérlet visszaadással kapcsolatos kiadások							3 097	7 508	10 605
42.	Mezőgazdasági földterületek megszerzése							1 079	400	1 479
43.	Közlekedésfejlesztés							18 768		18 768
44.	Útberuházások							1 399		1 399
45.	Oktatási intézmények helyiségpótlása							16 348	592	16 940
46.	Külterületi szabályozási terv							7 500	800	8 300
47.	ZF Hungária Kft. Kutatóközpontjához területszerzés							55 378		55 378
48.	Sportlétesítményekkel kapcsolatos beruházási kiadások								1 300	1 300
49.	Szépasszonyvölgy vízrendezés							3 812	2 460	
50.	Mocsáry Lajos u. útrekonstrukció tervezés							4 559		4 559
51.	Rendelő visszaadáshoz kapcsolódó támogatások							4 768	8 100	13 868
52.	Társasházak homlokzat felújításának támogatása					7 485		5 755	3 185	7 425

Sor- szám	Megnevezés	2000. év	2002. év	2004. év	2005. év	2006. év	2007. év	2008. év	2009. év	Ebből: kötelezett- séggel és ígérvénnyel terhelt
53.	Turisztikai Desztinációs Management kialakításának támogatása							3 400		3 400
54.	Gyepmesteri tevékenység							200		200
55.	Külterületi utak fenntartása							230		230
56.	2008. évi egyéb maradvány							3 133		
57.	Államos tartalék (2011. évi hiány finanszírozása)								50 000	50 000
58.	Korszerű gondozói ház kialakítása Egerben TIOP pályázathoz saját erő								15 000	
59.	Mikrotársulások működtetésével összefüggő tartalék								2 128	
60.	Önkormányzati feladatellátáshoz kapcsolódó tartalék (2011. évi hiány finanszírozása)								40 883	40 883
61.	Nem lakás céljára szolgáló helyiségek visszaadásával kapcsolatos kiadások								5 706	5 706
62.	Tervezés, előkészítés								1 375	1 375
63.	Zöldfelületek felújítása (Felsőváros)								250	250
64.	Agria Agóra projekt								4 825	4 825
65.	Menház út út-és közműfejlesztés								5 365	5 365
66.	Köztéri alkotás elhelyezése								1 198	1 198
67.	Parkfenntartás								282	282
68.	Címkézett iparüzési adó								830	830
69.	Ifjúsági célú tevékenység								109	109
70.	Energia megtakarítással összefüggő beruházás								20 000	20 000
71.	Wigner Iskola Közalapítvány felújításának támogatása								5 500	5 500
72.	Térfigyelő rendszer Kiadásaira (fejlesztés)								1 250	1 250
73.	Polgármesteri Hivatal felhalmozási kiadások								3 750	3 750
74.	2009. évi egyéb maradvány								3 389	
<b>II. összesen:</b>		<b>0</b>	<b>6 838</b>	<b>4 801</b>	<b>39 202</b>	<b>36 992</b>	<b>123 419</b>	<b>222 337</b>	<b>273 635</b>	<b>536 986</b>
<b>Polgármesteri Hivatal összesen:</b>		<b>3 870</b>	<b>6 838</b>	<b>9 478</b>	<b>45 255</b>	<b>60 354</b>	<b>154 435</b>	<b>245 557</b>	<b>279 403</b>	<b>634 952</b>